



DAOU TECH

신뢰할 수 있는 기술과
서비스로 세상에 기여한다

2025년 3분기 IR 보고서

본 자료의 재무정보는 한국채택국제회계기준(K-IFRS)에 따라 작성되었습니다.

동 자료에 포함된 모든 정보는 당사가 신뢰할 수 있는 자료 및 정보를 기반으로 작성되었으나,
사전 고지 없이 수정 혹은 변경될 수 있습니다. 당사는 자료 수정 혹은 변경에 대한 고지의무 및 책임이 없습니다.

따라서 본 자료를 기반으로 한 투자 손실 및 어떠한 행위에 대하여 당사는 일체의 책임이 없으며,
어떠한 경우에도 고객의 투자 결과에 대한 법적 책임소재의 증빙자료로 사용될 수 없습니다.

또한 당사의 사전 동의 없이 어떠한 형태로든 복제, 배포, 전송 변형할 수 없습니다.

Overview

다우기술은 39년 동안 국내 IT 산업을 이끌어온 벤처 1세대 기업입니다. '세상에 많은(다 多) 도움을 준다(우 佑)'는 의미의 사명을 바탕으로 고객의 변화와 혁신에 이바지하는 기업이 되겠습니다.

Core values

**신뢰로 소통하고
전문성으로 도전한다.**

설립일 1986년 01월 09일

상장일 1997년 08월 27일

대표이사 김운덕

매출액 3,173억

영업이익 575억

자산총액 1조 2,353억

직원 수 727명

[2024년 기말 기준]

History

초기 DBMS 대중화와 인터넷 활성화에 앞장선 다우기술은 2010년 이후 인터넷서비스 중심의 사업으로 재편하였습니다.

최근 그룹웨어와 데이터센터 사업의 성공적 진출에 이어 비즈니스 마케팅 및 온라인커머스 영역까지

고객에게 전달할 새로운 가치를 위하여 매진하고 있습니다.



다우키움 그룹

다우키움그룹은 다우기술의 IT분야로 시작하여, 온라인 중심의 금융, 콘텐츠, 서비스 분야까지 사업을 다각화하였으며, 각 분야를 선도하는 대표 기업으로 자리매김 하였습니다.

IT

DAOU 다우기술

DAOU 다우데이터

KICA 한국정보인증

Finance

키움증권

키움투자자산운용

키움저축은행

키움Yes저축은행

키움인베스트먼트

키움에셋플래너

키움프라이빗에쿼티

키움캐피탈

키움에프앤아이

Contents & Service

saramin

saramin HS

KIDARI STUDIO

LEZHIN

키움ENS ESTATE & SERVICE

mazins

eMoney Click Your Future

wisebirds

Global Business

DAOU JAPAN

DAOU DALIAN

KIWOOM SEKURITAS INDONESIA

KIWOOM INVESTMENT MANAGEMENT INDONESIA

DAOUKIWOOM INNOVATION

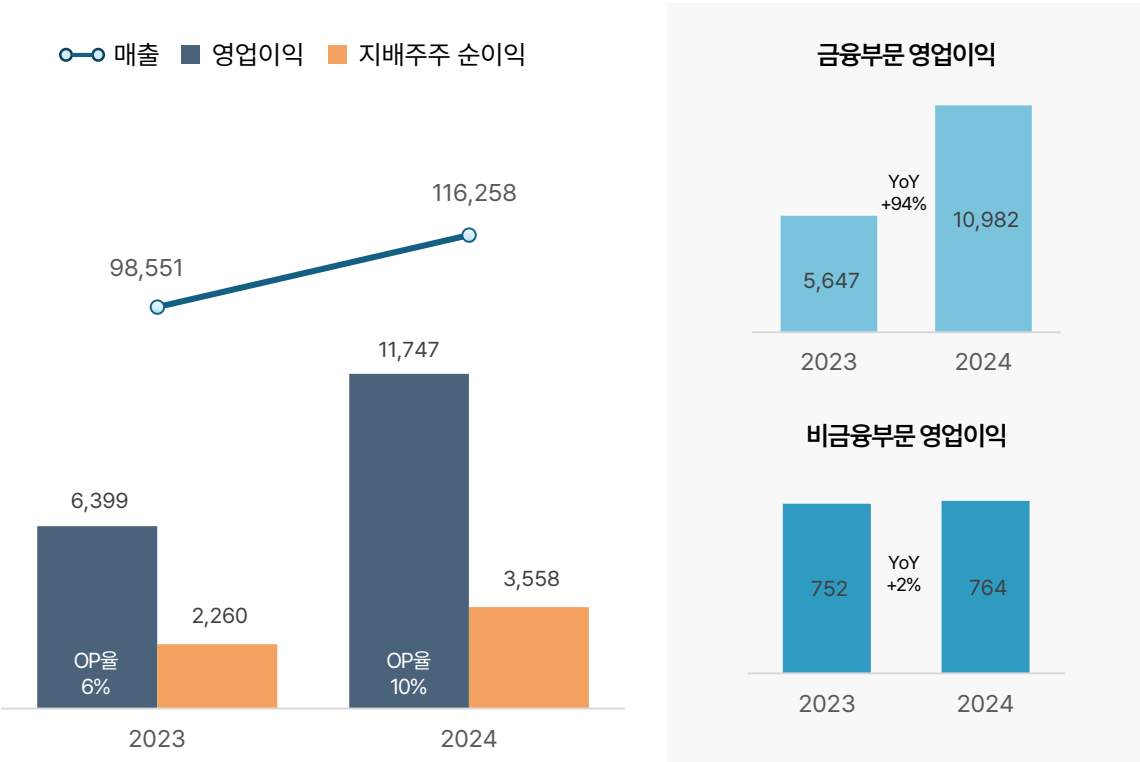
APPLANCER HIRE PROFESSIONALS, GET GREAT APPS

delitron

연간 연결 실적 및 주요 지분 구조

연간 연결 실적

[단위: 억 원]



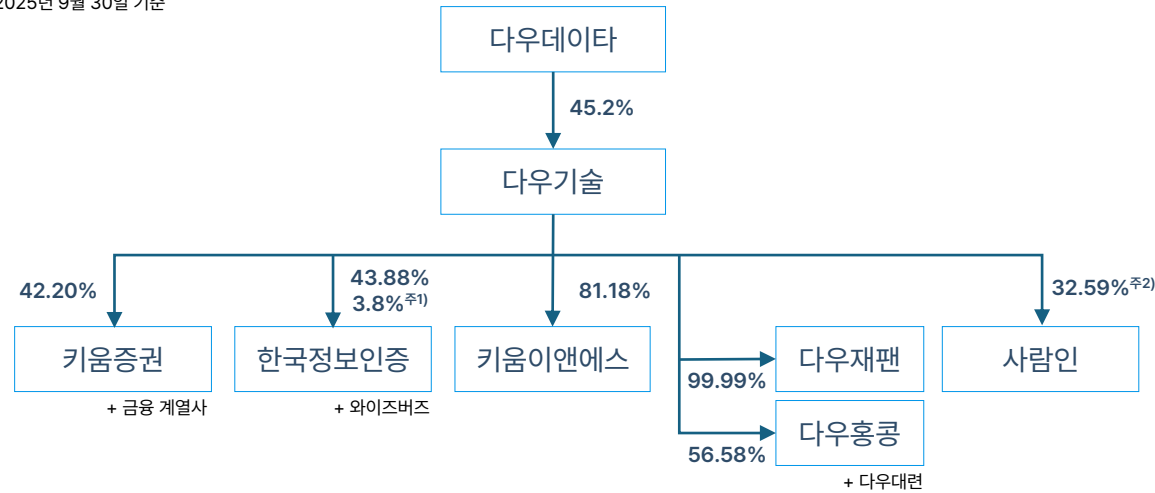
- [금융부문]

키움증권, 키움인베스트먼트, 키움투자자산운용, 키움저축은행, 키움예스저축은행, 키움PE, 키움캐피탈, 키움에프앤아이, 키움인도네시아, 키움싱가포르, 키움홍콩, 투자조합 및 수익증권 등
- [비금융부문]

다우기술, 한국정보인증, 와이즈버즈, 키움이앤에스, 다우재팬, 다우홍콩, 다우대련, 대련다우기업관리복무유한공사 등

주요 지분 구조

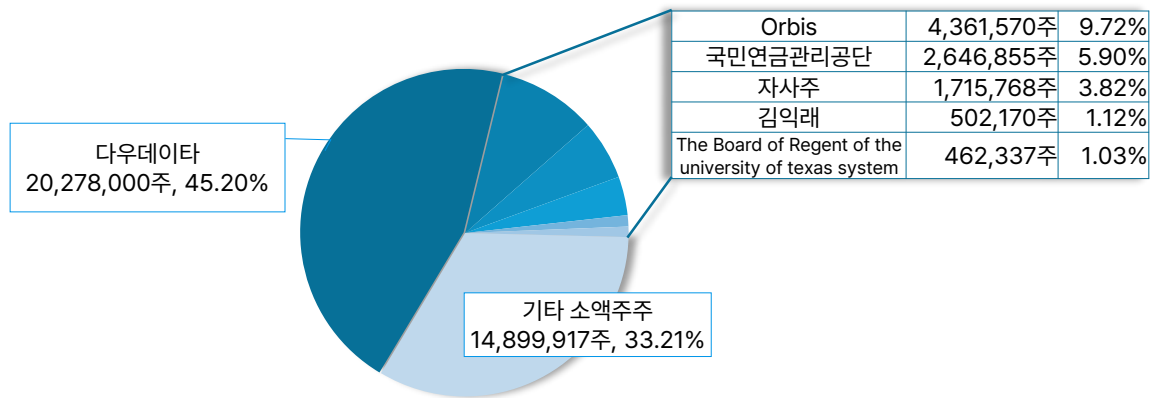
2025년 9월 30일 기준



주1) 와이즈버즈 지분율
주2) 지분법 적용

주요 주주

2025년 3월 31일 기준



Business Area

다우기술은 39년의 IT 서비스 경험을 바탕으로
온 / 오프라인 마케팅 툴을 제공하는
'Business Marketing 사업',
전자상거래를 위한 'Commerce 사업',
최상의 기업 인프라를 제공하는 'Biz Infra 사업',
'Financial IT 사업'을 통하여 언제 어디서나
고객의 비즈니스와 함께하고 있습니다.

01 Business Marketing

중소기업과 자영업자를 위한 마케팅 파트너

02 Commerce

One-Stop 온라인 커머스 플랫폼

03 Biz Infra

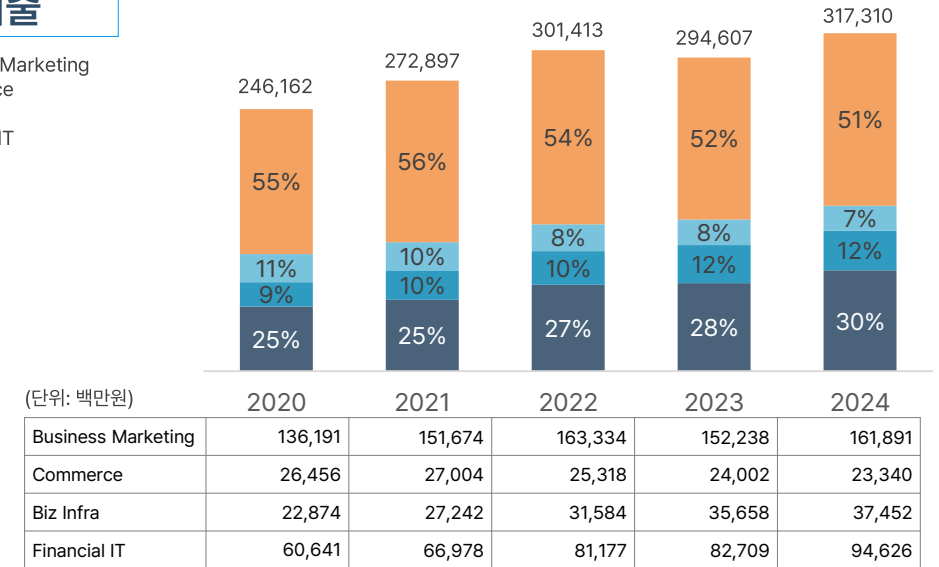
기업이 필요한 인프라와 업무용 서비스

04 Financial IT

금융 IT 서비스

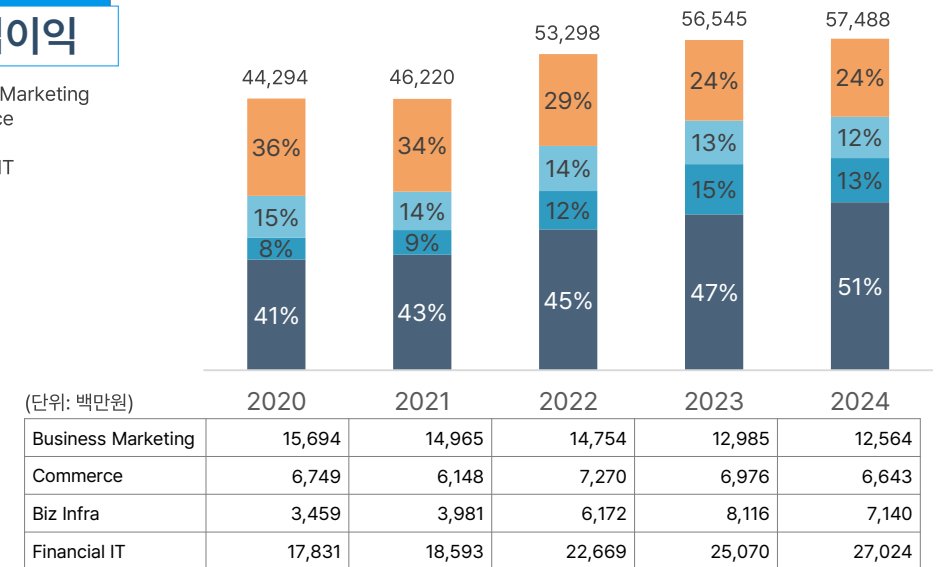
매출

Business Marketing
Commerce
Biz Infra
Financial IT



영업이익

Business Marketing
Commerce
Biz Infra
Financial IT



* 총 영업이익 : 결산조정 반영

Business Marketing

중소기업과 자영업자를 위한 마케팅 파트너

Business Marketing 사업은 온/오프라인 기업이 고객과 소통할 수 있는 다양한 마케팅 톨을 제공하고 있습니다.
끊임없이 변화하는 시장에 발맞춘 비즈니스 마케팅 서비스를 소개합니다.



뿌리오

18년 연속 메시징 서비스 1위¹⁾

문자, 카카오톡, RCS, 팩스, 메일 등 폭넓은 마케팅 서비스를
통해 고객관리(CRM) 및 프로모션에 도움을 주는 통합 마케팅
플랫폼입니다. 업계에서 가장 많은 이용자를 보유하고 있으며,
안전하고 믿을 수 있는 고품질 서비스를 제공하고 있습니다.

www.ppurio.com



비즈뿌리오

이통사 문자 / RCS 중계사, 카카오파워링크 공식딜러사

통합 발송 모듈 / API 연동을 통해 대량의 문자메시지,
RCS, 카카오파워링크를 전송하는 서비스입니다.
이통사 / 카카오파워링크와 직접 연동을 통해 안정적인
발송 환경을 제공합니다.

www.bizppurio.com



애드콘

모바일 쿠폰을 더 스마트하게

개인, 기업 고객 누구나 150여개의 브랜드 4,000여개의
다양한 상품을 모바일 쿠폰으로 발송할 수 있습니다.
기업 고객은 전용 상품과 맞춤형 대량 발송 솔루션을
지원합니다.

www.addcon.co.kr



1) 랭키닷컴, 카테고리 랭킹 1위

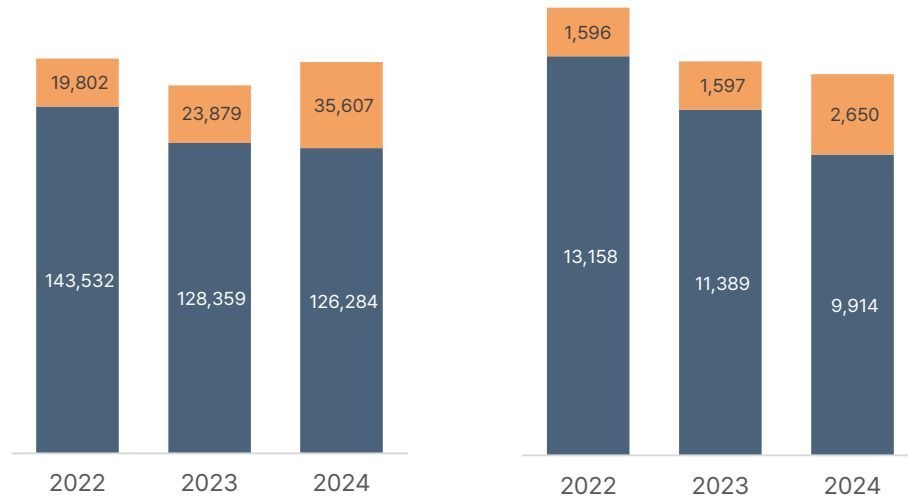
Business Marketing - 연간 & 분기별 실적

연간실적

■ 메세징 ■ 쿠폰

매출 (단위: 백만원)

영업이익 (단위: 백만원)



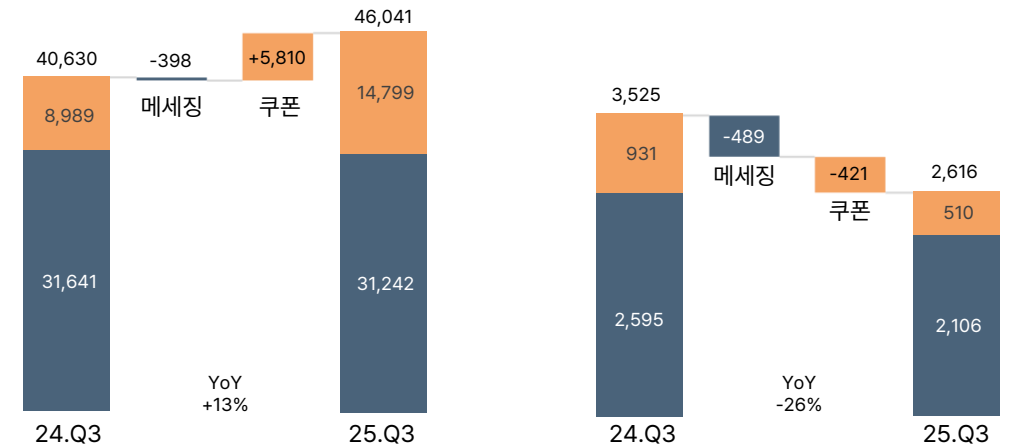
(단위:백만원)	2022	2023	2024	YoY	3yr CAGR
매출	163,334	152,238	161,891	6.3%	-0.4%
메세징	143,532	128,359	126,284	-1.6%	-6.2%
쿠폰	19,802	23,879	35,607	49.1%	34.1%
영업이익	14,754	12,985	12,564	-3.2%	-7.7%
메세징 (OP%)	9.2%	8.9%	7.9%	-1.0%p	
쿠폰 (OP%)	8.1%	6.7%	7.4%	0.8%p	

분기별 실적

■ 메세징 ■ 쿠폰

매출 (단위: 백만원)

영업이익 (단위: 백만원)



- 메세징
: 스팸 Zero 정책 시행 중 (25년 1월~) - 방통위의 스팸 발송규제 강화
: 여름 휴가시즌 마케팅 물량 감소
- 쿠폰
: 25년 7월 대형브랜드 쿠폰 판매 개시로 거래액 증가
: 망분리 관련 비용 증가로 영업이익 감소

Commerce

모두를 위한 온오프 커머스 솔루션

Commerce사업은 온라인 커머스 시장이 성장함에 따라 다우기술의 성장 동력이 되었습니다. 오픈마켓, 종합몰, 자사몰, 블로그마켓 등 다양한 채널의 온라인 판매자가 성장할 수 있도록 돕겠습니다.

사방넷 사방넷 미니

사방넷

시장점유율 1위 쇼핑몰 통합관리 서비스¹⁾

온라인 판매자가 주요 오픈마켓, 소셜커머스, 종합몰 등 600여개 쇼핑몰을 통합 관리할 수 있는 서비스입니다. 상품등록부터 주문수집, C/S 관리까지 한 번에 처리할 수 있는 국내 최고 수준의 서비스를 제공하며, 전문 상담직원이 안정적인 운영을 지원합니다.

www.sabangnet.co.kr

사방넷 풀필먼트

사방넷 풀필먼트

이커머스 전문 클라우드 WMS

웹 기반의 물류관리시스템으로 언제, 어디서든 사용이 가능합니다. 재고관리뿐 아니라 주문연동부터 배송까지 모든 과정을 한 번에 처리할 수 있으며, 사용량에 따른 유연한 요금제를 제공하여 합리적인 비용으로 창고를 효율적으로 관리할 수 있습니다.

www.sbfulfillment.co.kr

Biz Infra

기업이 필요한 인프라와 업무용 서비스

Biz Infra사업은 오랜 IT 서비스 경력과 연구를 바탕으로 자체 개발한 서비스를 제공하고 있습니다. 다우기술이 준비한 비즈니스를 위한 최적의 인프라를 경험해보시기 바랍니다.

다우오피스

다우오피스

올인원 업무플랫폼

그룹웨어부터 경리회계, 인사관리, 경영지원까지 하나의 업무플랫폼에서 제공합니다. 고객사의 업무 환경에 따라 클라우드 공유형/단독형을 지원합니다.

www.daouoffice.com

DAOU IDC

다우 IDC

종합 IT 인프라 서비스

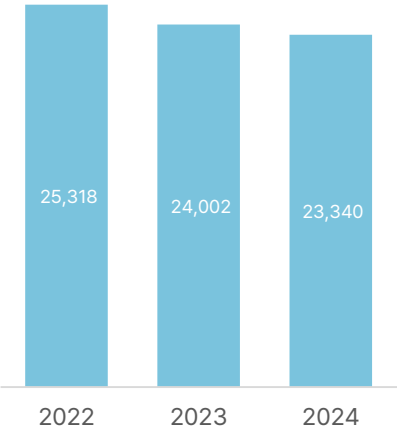
코로케이션·호스팅·CDN·클라우드 서비스를 제공하며, 최신식 설비와 안정적인 네트워크를 제공하는 데이터 센터를 운영하고 있습니다.

www.daouidc.com

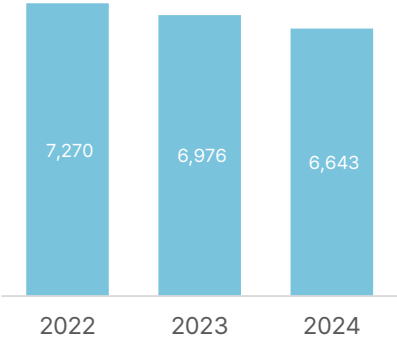
Commerce - 연간 & 분기별 실적

연간실적

매출 (단위: 백만원)



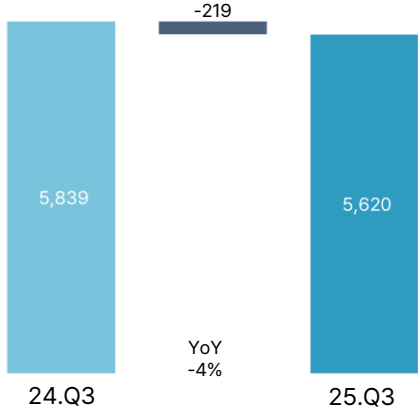
영업이익 (단위: 백만원)



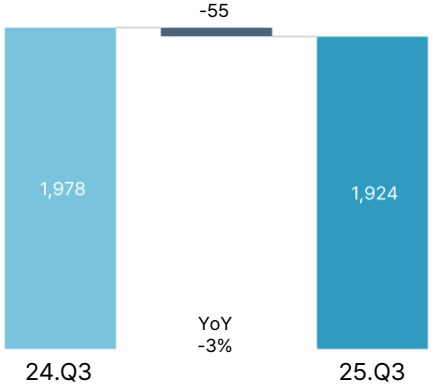
(단위:백만원)	2022	2023	2024	YoY	3yr CAGR
커머스 매출	25,318	24,002	23,340	-2.8%	-4.0%
커머스 영업이익	7,270	6,976	6,643	-4.8%	-4.4%
(OP%)	28.7%	29.1%	28.5%	-0.6%p	-

분기별 실적

매출 (단위: 백만원)



영업이익 (단위: 백만원)



- 사방넷 고객사 수 6,400 여개 (YoY -1%)
- 사방넷 2.0 오픈 (OMS+WMS 통합관리)
: SKU 단위 데이터를 기반으로 OMS 와 WMS 통합 처리 가능
: 셀러 - 쇼핑몰 - 창고 간 데이터를 실시간으로 연동하여 셀러들의 관리 효율성 향상
- 오프라인 행사 참여 및 커머스 플랫폼과의 제휴 등으로 고객사 리드 확보에 주력

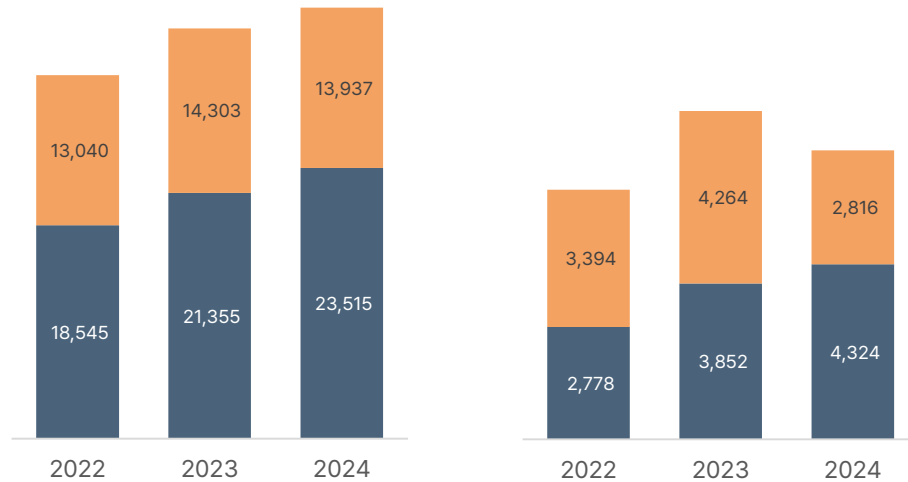
Biz Infra - 연간 & 분기별 실적

연간실적

■ 다우오피스 ■ 다우 IDC

매출 (단위: 백만원)

영업이익 (단위: 백만원)



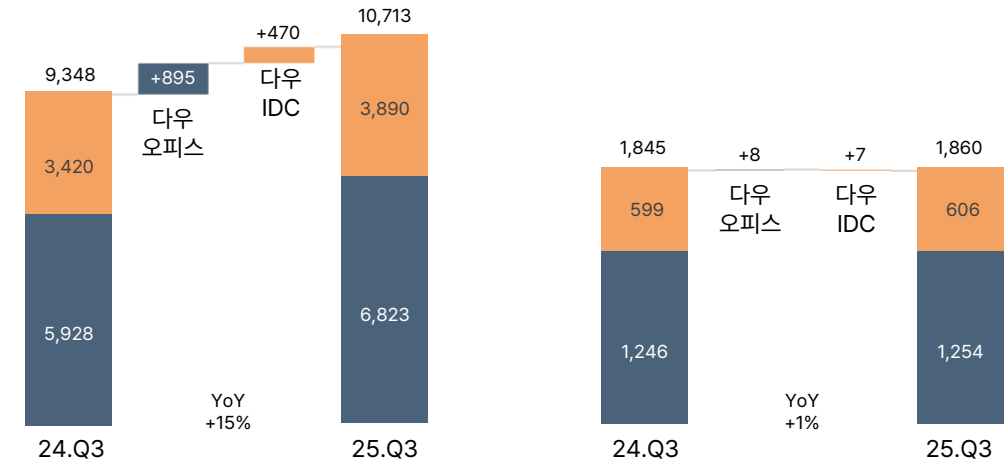
(단위:백만원)	2022	2023	2024	YoY	3yr CAGR
매출	31,584	35,658	37,452	5.0%	8.9%
다우오피스	18,545	21,355	23,515	10.1%	12.6%
다우 IDC	13,040	14,303	13,937	-2.6%	3.4%
영업이익	6,172	8,116	7,140	-12.0%	7.6%
다우오피스 (OP%)	15.0%	18.0%	18.4%	0.4%p	
다우 IDC (OP%)	26.0%	29.8%	20.2%	-9.6%p	

분기별 실적

■ 다우오피스 ■ 다우 IDC

매출 (단위: 백만원)

영업이익 (단위: 백만원)



- 다우오피스
 - : 유료고객사 수 5,700여개 (YoY +9%)
 - : 다우오피스 4.0 오픈 (메신저/모바일 앱 업그레이드, HR 독립 서비스 런칭)
 - (25.07 부터 다우오피스 4.0 감가상각 금액 반영)
- 다우 IDC
 - : '24년 2분기 부터 Captive 물량 감소 (영업이익 감소 영향)
 - : 회선 사용량에 따라 매출 변동

Financial IT

다우기술은 국내외 BFSI 업계(은행, 금융, 보험)에 안정적이고 신뢰할 수 있는 금융IT 서비스를 제공하고 있습니다. IT서비스 노하우와 R&D 역량을 결합하여 금융서비스 개발, 대체거래소, 해외시장 발굴 등 종합디지털 금융IT 서비스를 위해 비즈니스 영역을 확대해나갈 것입니다.

국내 금융 IT 서비스

키움증권은 최초로 모바일 증권 거래 앱을 출시하는 등 혁신적 서비스에 힘입어 수년간 Market Share 1위를 유지하고 있으며, 다우기술은 대형 금융IT 서비스 능력을 인정받았습니다.

시장 점유율

17.2%

시장 점유율(개인)

26.5%

일일 거래대금

31.4조 원/일

동시접속자수

43.5만 명 [키움증권 2025년 9월 기준]

키움증권

키움인베스트먼트

키움저축은행

키움에셋플래너

키움Yes저축은행

키움에프앤아이

키움프라이빗에쿼티

키움투자자산운용

키움캐피탈

KIWOOM
SEKURITAS INDONESIAKIWOOM
SECURITIES (INDONESIA) PT. LTD.

해외 금융 IT 서비스

다우기술은 태국과 인도네시아에 최적화된 증권거래 시스템 컨설팅, SI, 아웃소싱 서비스를 제공하고 있으며 베트남과 기타 ASEAN 회원국 금융시장 진출을 준비하고 있습니다.

주요 프로젝트 수주현황

수주총액

440 억원

기납품액

231 억원

수주잔고

209 억원 [2025년 9월말 기준]

- 퇴직연금 시스템 구축 프로젝트

수주일자: 2025.04.01 / 납기일자: 2026.10.15

수주총액: 180억원 / 수주잔고: 122억원

- ATS대응 및 SOR 개발

수주일자: 2023.11.17 / 납기일자: 2026.01.31

수주총액: 81억원 / 수주잔고: 3억원

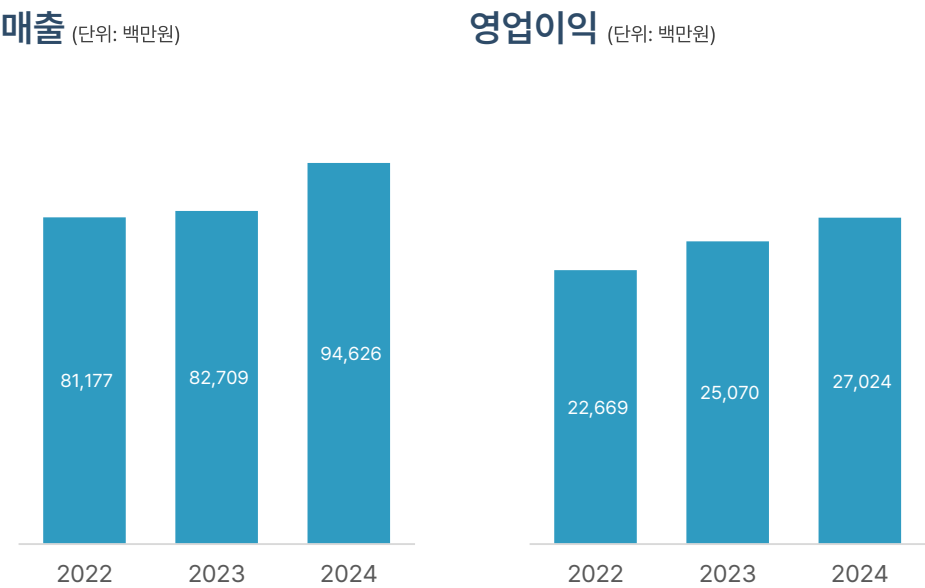
- 태국 FSS HERO 2.0 구축

수주일자: 2024.09.03 / 납기일자: 2025.11.02

수주총액: 76억원 / 수주잔고: 34억원

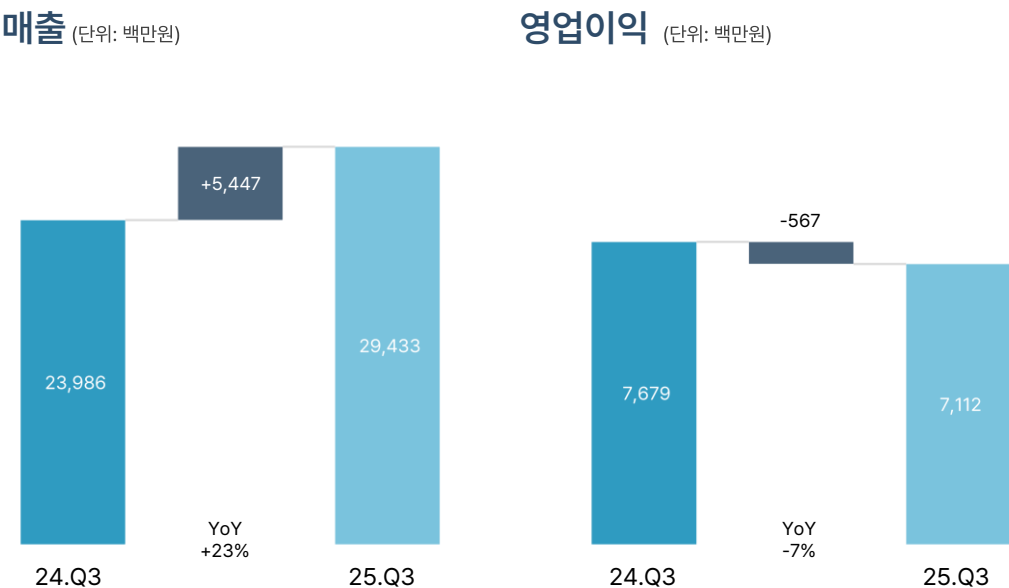
Financial IT - 연간 & 분기별 실적

연간실적



(단위:백만원)	2022	2023	2024	YoY	3yr CAGR
Financial IT 매출	81,177	82,709	94,626	14.4%	8.0%
Financial IT 영업이익	22,669	25,070	27,024	7.8%	9.2%
(OP%)	27.9%	30.3%	28.6%	-1.8%p	-

분기별 실적



- 키움증권, 키움캐피탈, 키움저축은행 등 계열사 ITO 서비스
- 25년 3분기 신규 수주 프로젝트
: 커뮤니티 서비스 재구축(12억원), 통합 History DB 구축(3억원), LLMOps 플랫폼 Pilot 구축(1억원)
- 대형 PJ (퇴직연금 시스템 구축(180억원) 등)로 전년동기대비 매출은 증가했지만, 원가성경비 및 판관비 증가로 영업이익 감소

다우 데이터센터

다우 데이터센터는 하이퍼스케일 및 네트워크 특화 데이터센터를 기반으로 코로케이션, 커넥티비티, DC매니지먼트 서비스 등 다양한 서비스를 제공합니다.

고객 성장 지원을 위해 고객 맞춤형 컨설팅부터 금융 솔루션까지 폭넓은 서비스를 통해 최적의 인프라를 제공합니다.

01 투자금액 및 기간

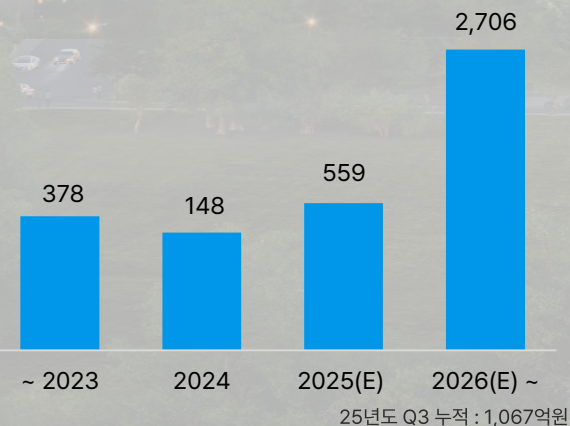
- 위치 : 경기도 용인시 죽전동 23-11 (죽전 디지털밸리)
- 투자목적 : 클라우드 수요 증가에 따른 데이터센터 사업 확대
- 투자금액 : 3,790억원
- 투자기간
2021.06.30 ~ 2026.12.31

02 특징점

- Tier 3 레벨로 더욱 강화된 데이터 이중화 제공
- 컴퓨팅에 특화된 40MW 규모의 하이퍼스케일급 센터
- 최적의 입지
: 강남에서 20km, 인천공항에서 차량 50분 소요.
경부, 용서 고속도로와 인접해 뛰어난 접근성 제공
- 최상의 연결성
: SKB, KT, LGU+ 등 6개 ISP 연결 및 500GB 이상의 인터넷 상호접속망 연결

03 공사 현황

- 토목공사
2024.05 (착공) ~ 2025 Q3 완료 예정
- 본공사
2025.03 (착공) ~ 2026.12 완공 목표
- 연도별 Capex (단위: 억원)



보유 증권 현황

장부금액 대비 6.7배 이상의 평가차익이 발생하고 있습니다.

구분	회사명	보유주식수	지분율	장부금액	기준주가(원)	평가금액	차액
상장주식	키움증권	11,134	42.20%	183,944	245,000	2,727,831	2,543,887
	한국정보인증	18,621	43.88%	71,423	6,620	123,272	51,849
	사람인	3,816	32.59%	15,111	14,320	54,649	39,538
	와이즈버즈	1,919	3.80%	1,793	1,025	1,967	174
	기타 상장주식			20,986		20,986	-
	소계			293,257		2,928,705	2,635,448
비상장주식	키움이앤에스	7,247	81.64%	87,895		96,770	8,875
	다우재팬	39	99.99%	4,858		3,143	-1,715
	다우홍콩	14,597	56.58%	14,986		27,723	12,737
	기타 비상장주식			15,490		25,036	9,546
	소계			123,229		152,672	29,443
출자금	글로벌커넥트플랫폼 사모투자합자회사 외			60,338		89,967	29,629
	소계			60,338		89,967	29,629
합 계				476,824		3,171,344	2,694,521

- 장부금액 : 2025년 9월 말 기준

- 평가금액 : 상장주식 - 2025년 9월말 기준 종가 적용 / 비상장주식 및 출자금 - 지분법평가 또는 순자산지분가액 적용

APPENDIX – 별도 서비스별 손익

구분 (단위: 억원)	'24 Q3	'24 Q4	'25 Q1	'25 Q2	'25 Q3		OoQ	YoY
	금액	금액	금액	금액	금액	비중		
매출액	798	818	808	806	918	100%	14%	15%
Marketing Comm.	406	416	373	388	460	48%	19%	13%
Commerce	58	60	57	57	56	7%	-1%	-4%
Biz infra	93	100	101	104	107	13%	3%	15%
ITO	240	243	278	257	294	32%	14%	23%
영업이익 ¹⁾	150	92	105	133	135	100%	2%	-10%
Marketing Comm.	35	24	22	24	26	18%	10%	-26%
Commerce	20	12	17	19	19	14%	4%	-3%
Biz infra	18	16	21	24	19	18%	-22%	1%
ITO	77	40	45	67	71	50%	6%	-7%
영업이익률	18.8%	11.3%	13.0%	16.5%	14.7%		-1.8%p	-4.1%p
당기순이익	102	18	945	54	105		94%	3%

APPENDIX – 재무제표 (연결)

(단위 : 십억원)

구분	25.06	25.09	증감액
자산총계	68,646	73,997	5,351
유동자산	58,341	63,007	4,665
매각예정비유동자산	30	28	-2
비유동자산	10,274	10,962	688
부채총계	61,879	66,813	4,934
유동부채	58,351	62,853	4,502
비유동부채	3,528	3,960	432
자본총계	6,767	7,184	417
지배기업소유주지분	3,131	3,307	176
비지배지분	3,636	3,877	241

(단위 : 억원)

구분	24 Q3 누적	25 Q3 누적	증감률(%)
매출	78,893	118,084	50%
매출총이익	15,038	18,194	21%
판관비	5,242	6,187	18%
영업이익	9,796	12,008	23%
기타수익	778	454	-42%
기타비용	644	436	-32%
금융수익	96	84	-12%
금융원가	147	181	24%
지분법손익	-174	379	-
당기순이익	7,107	8,951	26%
지배주주순이익	2,985	3,870	30%
비지배주주순이익	4,121	5,082	23%

APPENDIX – 재무제표 (별도)

(단위 : 십억원)

구분	25.06	25.09	증감액
자산총계	1,275	1,304	29
유동자산	313	338	25
비유동자산	962	966	4
부채총계	503	522	19
유동부채	262	280	18
비유동부채	241	242	1
자본총계	772	782	11

(단위 : 억원)

구분	24 Q3 누적	25 Q3 누적	증감률(%)
매출	2,355	2,533	8%
매출총이익	731	679	-7%
판관비	253	270	6%
영업이익	478	409	-14%
기타수익	42	41	-3%
기타비용	100	96	-4%
금융수익	458	969	111%
금융원가	95	97	2%
당기순이익	668	1,104	65%

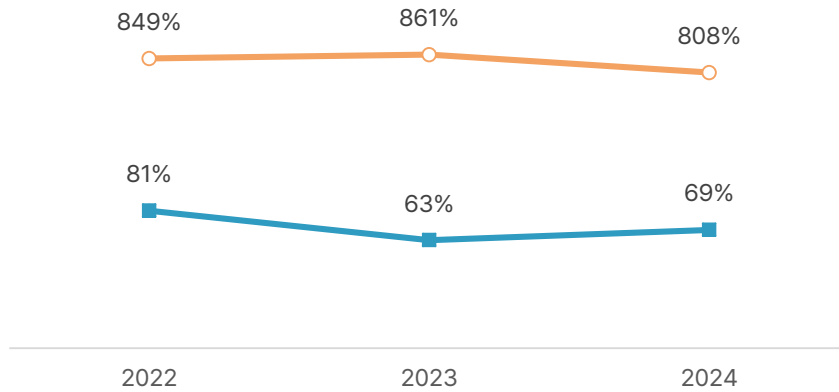
APPENDIX – 주요지표

안정성

부채비율

부채총계/자본총계

연결 ○ 별도 ■



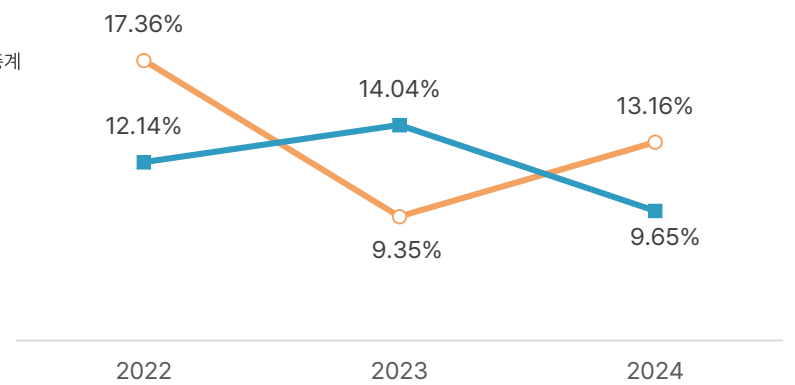
수익성

ROE (총자본수익률)

연결 : 지배주주순이익/지배주주평균자본총계

별도 : 당기순이익/평균자본총계

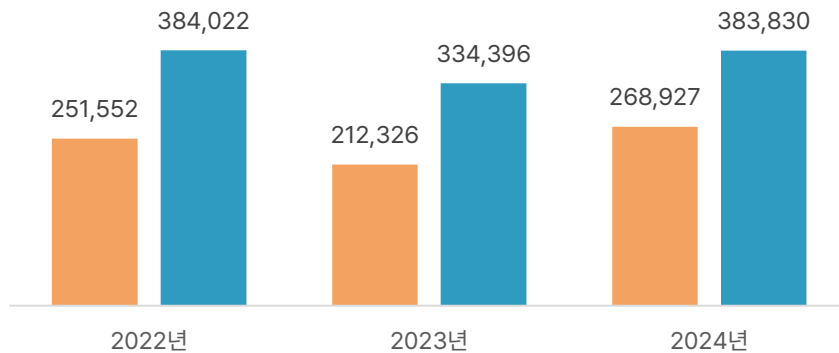
연결 ○ 별도 ■



현금성 자산 및 차입금 (별도)

(단위:백만원)

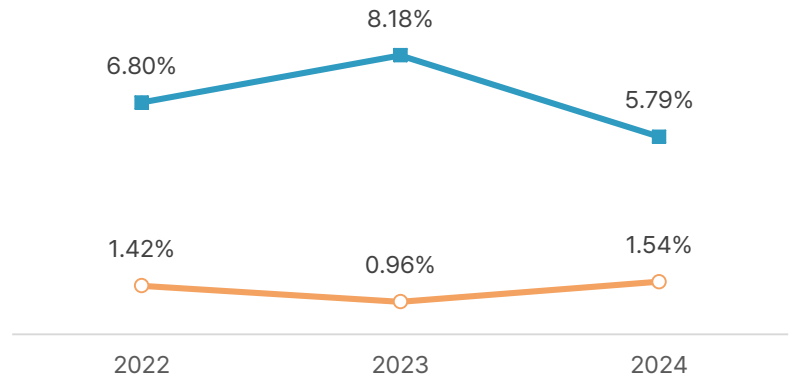
현금성자산 ■ 차입금 ■



ROA (총자산수익률)

당기순이익/평균자산총계

연결 ○ 별도 ■



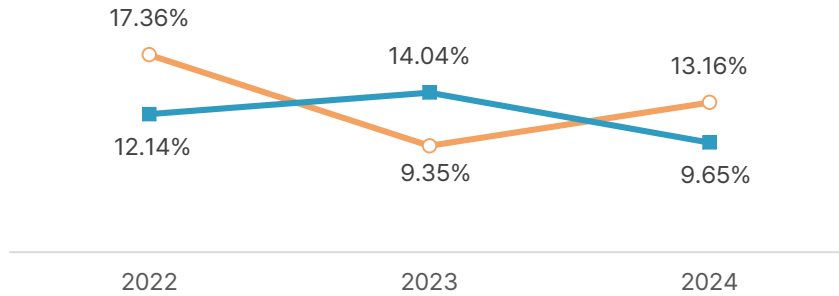
APPENDIX – 주요지표

주가가치

PER

기말종가/주당순이익
기말종가: 17,870원

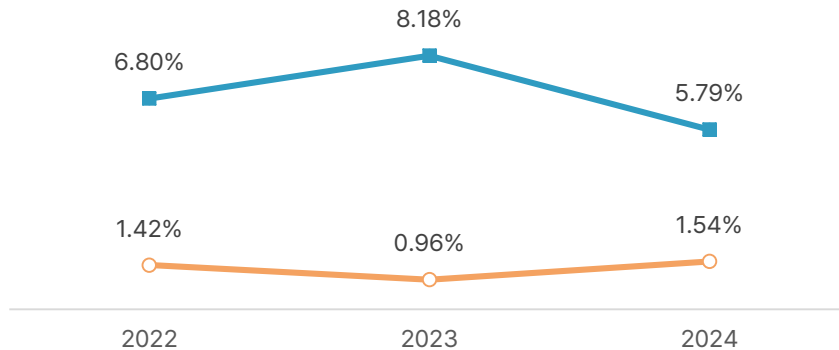
연결 ○ 별도 ■



PBR

기말종가/주당순자산
기말종가: 17,870원

연결 ○ 별도 ■

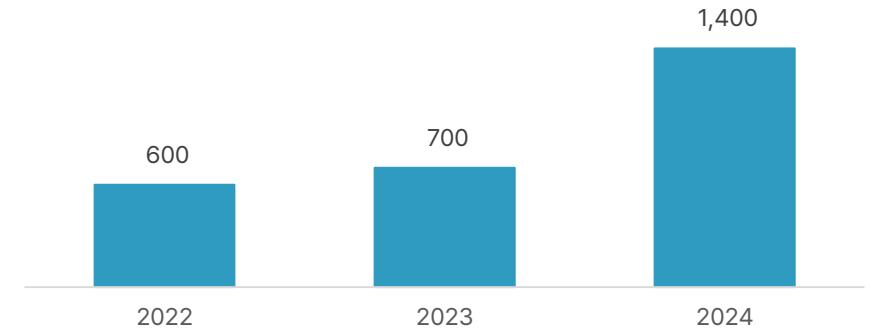


주주환원

현금 DPS

(단위: 원)

별도 ■



현금배당수익률

연결: 배당총액/지배주주순이익

별도: 배당총액/당기순이익

연결 ○ 별도 ■

