

(주)다우기술

2022년 1분기 실적 보고서

본 자료의 재무정보는 한국채택국제회계기준(K-IFRS)에 따라 작성되었습니다. 동 자료에 포함된 모든 정보는 당사가 신뢰할 수 있는 자료 및 정보를 기반으로 작성되었으나, 사전 고지 없이 수정 혹은 변경될 수 있습니다. 당사는 자료 수정 혹은 변경에 대한 고지의무 및 책임이 없습니다. 따라서 본 자료를 기반으로 한 투자 손실 및 어떠한 행위에 대하여 당사는 일체의 책임이 없으며, 어떠한 경우에도 고객의 투자 결과에 대한 법적 책임소재의 증빙자료로 사용될 수 없습니다. 또한 당사의 사전 동의 없이 어떠한 형태로든 복제, 배포, 전송 변형할 수 없습니다.



2022년 1분기 요약 재무제표

재무상태표 요약

[단위: 십억원]

구분	연결			별도		
	2022.03	2021.12	YoY	2022.03	2021.12	YoY
유동자산	40,389	38,642	4.5%	333	323	3.1%
비유동자산	6,732	7,680	-12.3%	763	729	4.5%
자산총계	47,121	46,322	1.7%	1,095	1,052	4.1%
유동부채	39,751	39,318	1.1%	130	106	22.9%
비유동부채	2,686	2,388	12.5%	349	349	-0.2%
부채총계	42,437	41,706	1.8%	479	455	5.2%
지배주주	2,035	1,976	3.0%	616	597	3.2%
비지배지분	2,648	2,640	0.3%	-	-	-
자본총계	4,683	4,616	1.4%	616	597	3.2%

손익계산서 요약

[단위: 억원]

구분	연결			별도		
	1Q22	1Q21	YoY	1Q22	1Q21	YoY
매출액	20,049	14,922	34.4%	710	676	5.0%
매출총이익	3,578	5,102	-29.9%	206	186	10.3%
영업이익	2,279	3,629	-37.2%	150	143	5.5%
세전이익	2,353	3,983	-40.9%	584	485	20.3%
당기순이익	1,502	2,683	-44.0%	493	409	20.5%
지배주주	642	1,140	-43.7%			
비지배지분	859	1,543	-44.3%			

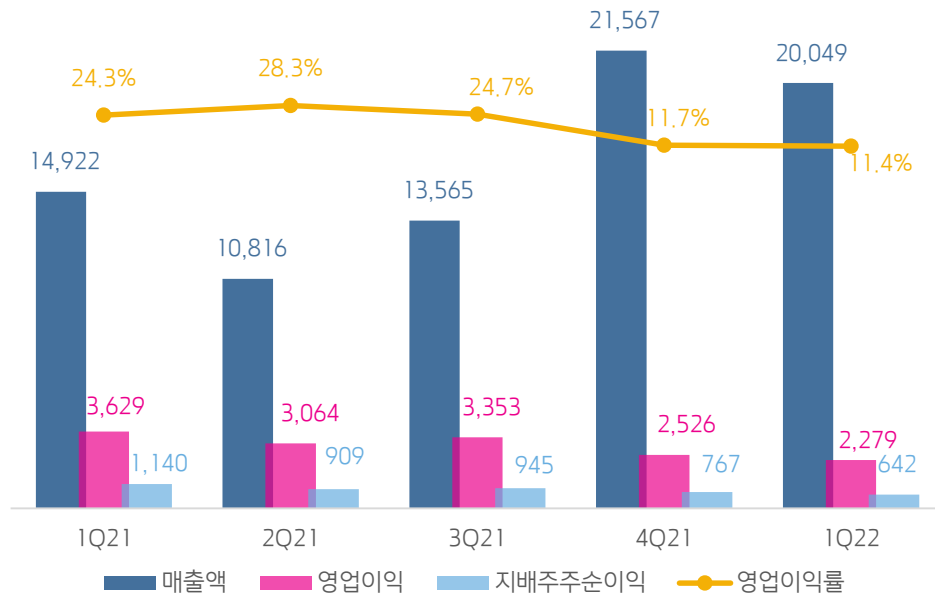
- 연결 자본총계 (지배주주) 2조 350억원 (결산기말 대비 588억원 증가)
 - 키움증권 전체 예탁자산
 - : '22년 3월말 106.7조원 (YoY +23.7%)
- 별도 자본총계 6,158억원 (결산기말 대비 192억원 증가)
 - (별도) '22년 3월말 부채비율 77.8%

- 키움증권 국내주식 시장점유율 1위 유지
 - 1Q22 국내주식 일평균 거래대금 22.6조원
 - 키움증권 국내주식 리테일 MS 30.1% (YoY -0.4%p)
- 키움증권 활동계좌 수 현황
 - 1Q22 활동계좌 수 353만좌 (YoY -5.4%)

2022년 1분기 실적(연결 기준)

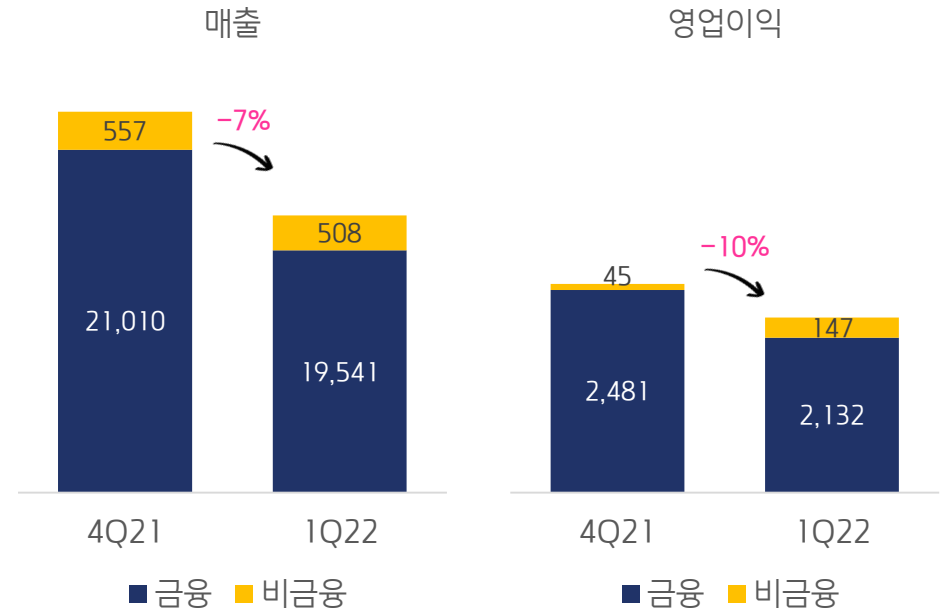
분기별 실적(연결)

[단위: 억원]



금융/비금융부문 매출, 영업이익

[단위: 억원]



부문	연결대상 계열사	매출 비중
금융부문	키움증권, 키움인베스트먼트, 키움투자자산운용, 키움저축은행, 키움예저축은행, 키움PE, 키움캐피탈, 키움에프앤아이, 키움인도네시아, 키움홍콩, 키움싱가포르, 투자조합 및 수익증권 등	97.9%
비금융부문	다우기술, 다우재팬, 다우홍콩, 다우대련, 나미빌딩주차장, 키움이앤에스	3.8%

22년 1분기 매출액 2조 49억 (YoY +34% / QoQ -7%)

22년 1분기 영업이익 2,279억 (YoY -37% / QoQ -10%)

금융부문의 거래대금 감소 및 영업 환경 악화로 전분기 대비 영업이익 감소

- 키움증권

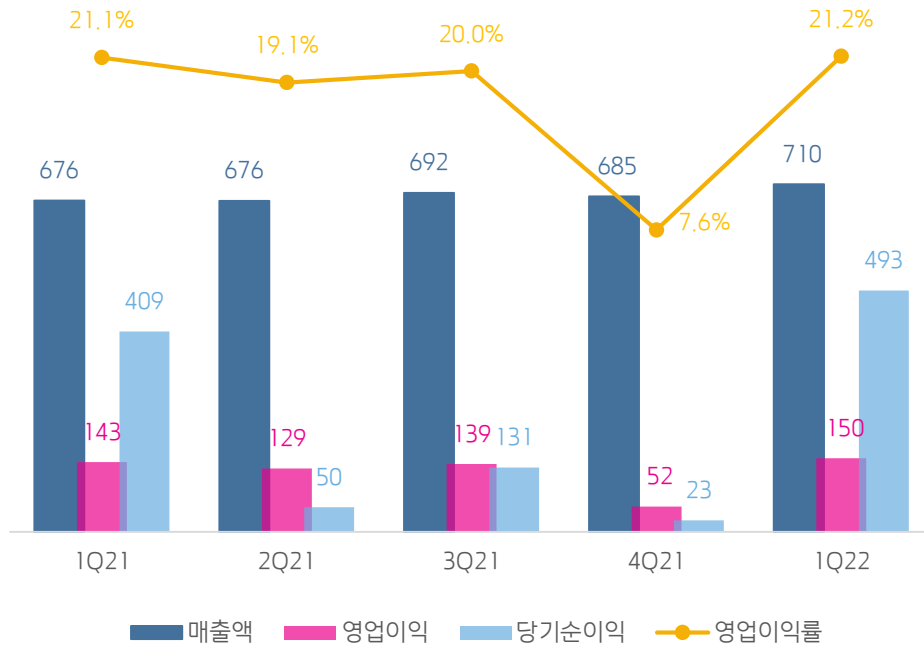
: 국내, 해외 주식 거래대금 감소

: 구조화 및 PF 관련 금융자문 수수료 수익 감소

2022년 1분기 실적(별도 기준)

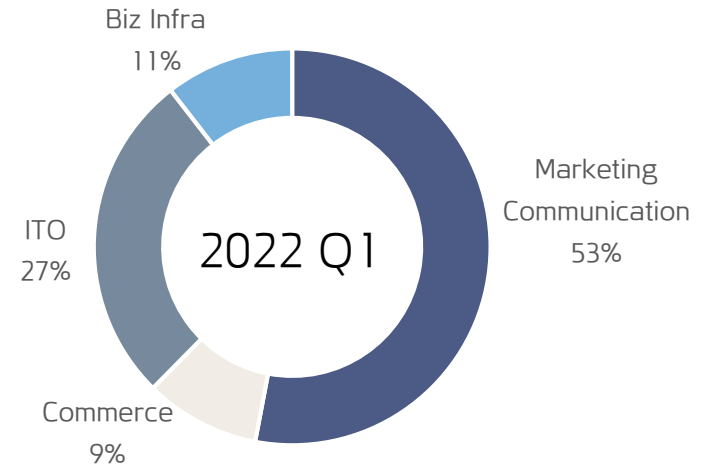
분기별 실적(별도)

[단위: 억원]



22년 1분기 매출액 710억원 (YoY +5.0% / QoQ +3.7%)
 22년 1분기 영업이익 150억원 (YoY +5.5% / QoQ +190.8%)
 배당금 수익 : 21년 1분기 368억원 → 22년 1분기 443억원

부문별 매출 비중



Marketing Communication	대량문자발송(뿌리오), 인터넷팩스(엔팩스) 모바일쿠폰(쿠팡)
Commerce	쇼핑몰통합관리서비스(사방넷), 에스크로(유니크로)
Biz Infra	다우 IDC, 그룹웨어(다우오피스)
ITO	증권 Application, 그룹 IT

2022년 1분기 실적(별도 기준)

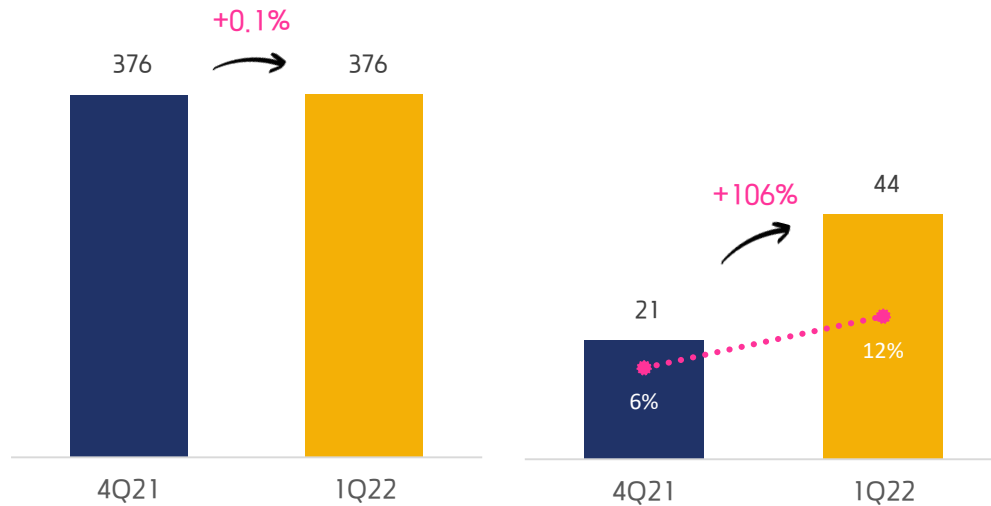
Marketing communication

[단위: 억원]

● : 영업이익률

매출

영업이익



- 전분기 대비 매출 0.4억 / 영업이익 23억 증가
- 문자 : 정부의 스팸규제 강화로 마케팅 물량 감소
- 모바일쿠폰 : 낙전 수익 증가로 매출/영업이익 증가

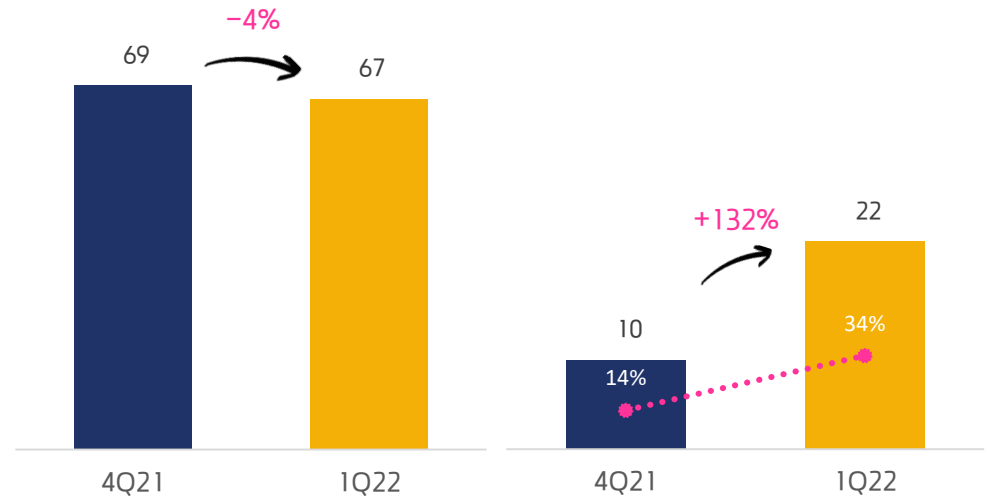
Commerce

[단위: 억원]

● : 영업이익률

매출

영업이익



- 전분기 대비 매출 2억 감소 / 영업이익 12억 감소
- 사방넷 유료 고객사 수 ('22.03 기준) : 약 6,700여개

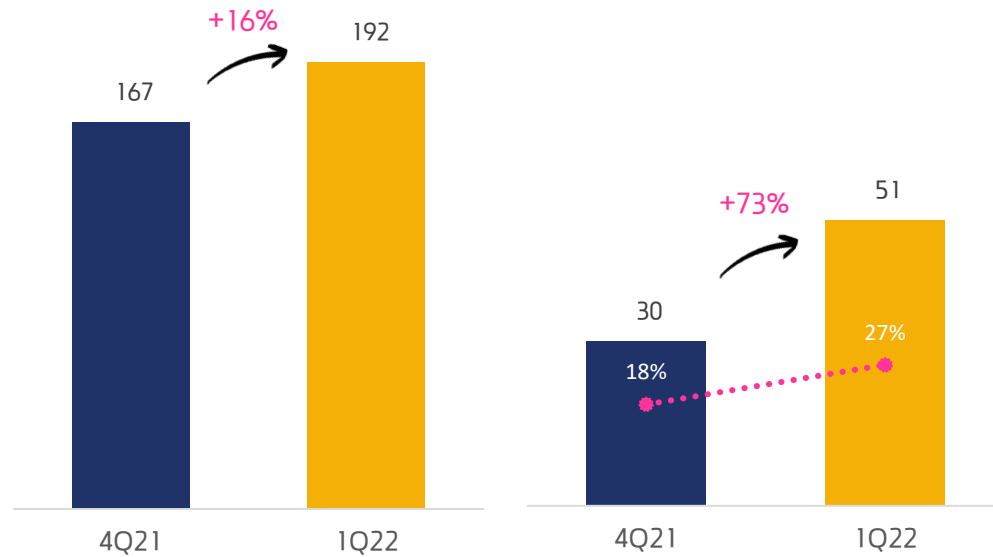
2022년 1분기 실적(별도 기준)

ITO

매출

영업이익

[단위: 억원]
● : 영업이익률



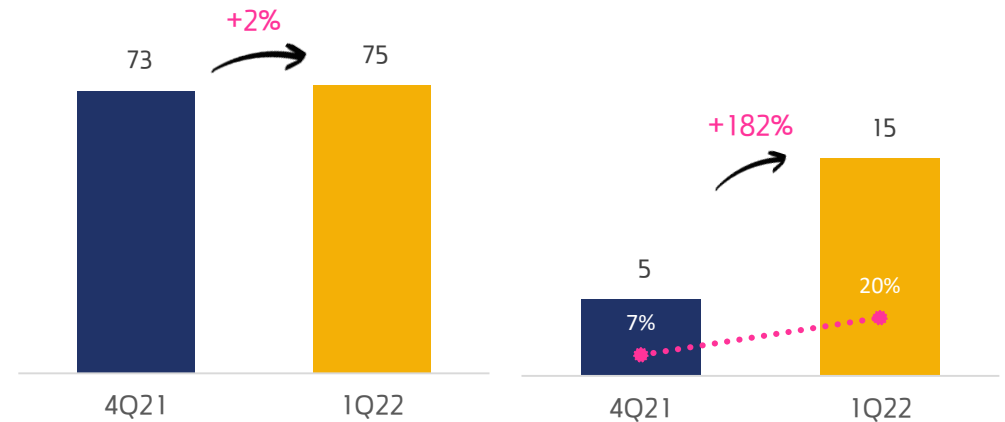
- 전분기 대비 매출 25억 / 영업이익 21억 증가
- 키움증권, 키움캐피탈, 키움저축은행 등 계열사 ITO 서비스
- 마이데이터 사업자 시스템 구축

Biz infra

매출

영업이익

[단위: 억원]
● : 영업이익률



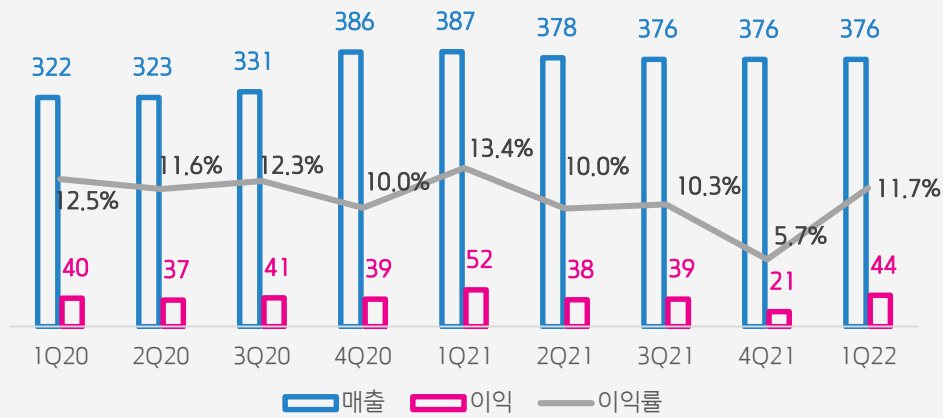
- 전분기 대비 매출 2억 증가 / 영업이익 10억 증가
- 다우오피스 누적 고객사 6,900개, 43만명 사용 중 ('22.03 기준)
- 죽전 클라우드 데이터 센터 구축 투자 진행 중

별도 부문별 실적 추이

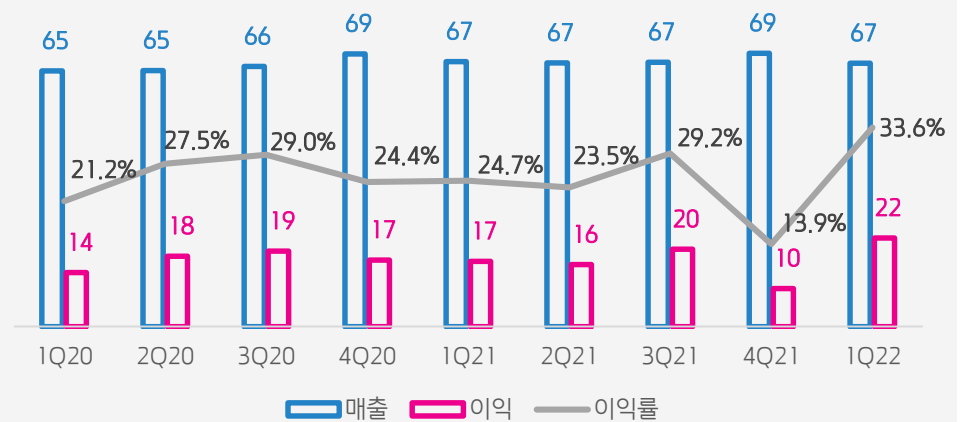
부문별 분기 손익(별도)

[단위: 억원]

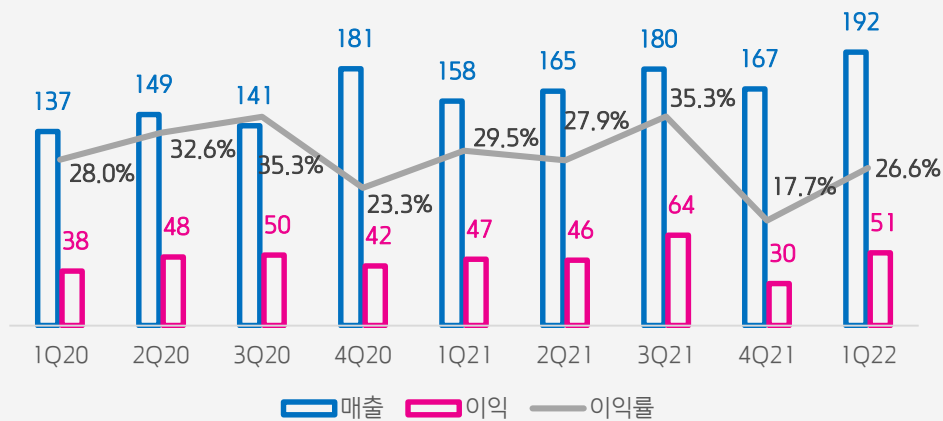
Marketing Communication



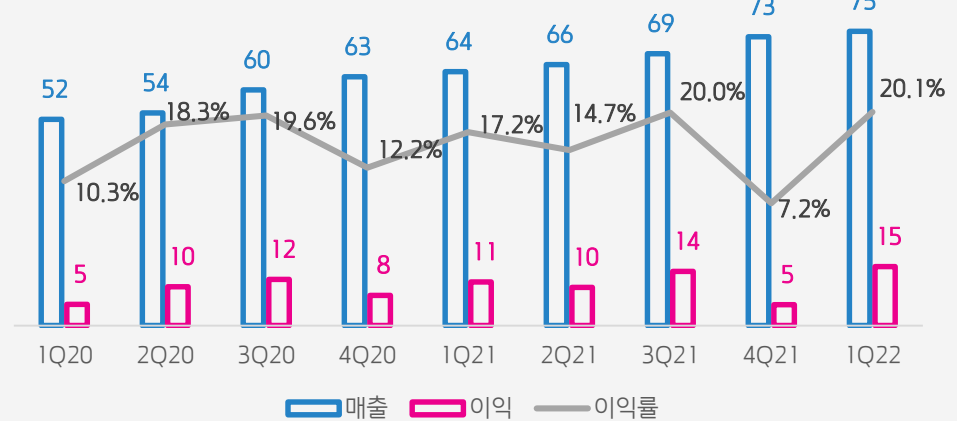
Commerce



ITO

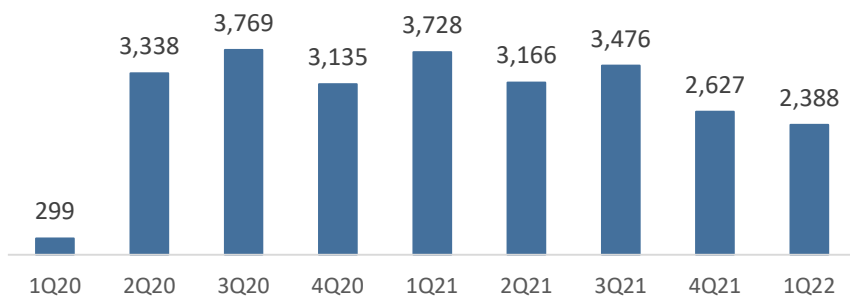


Biz Infra



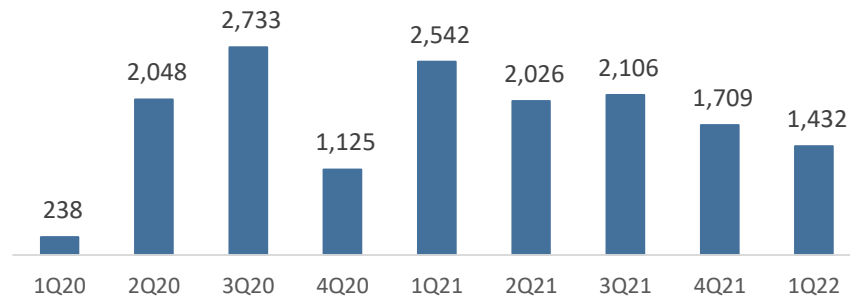
주요지표 (연결)

EBITDA(억원)



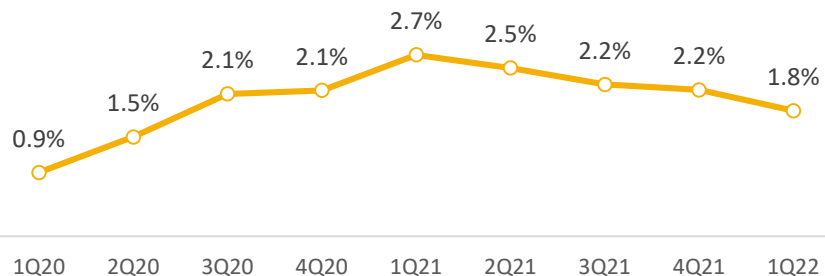
EBITDA : 영업이익 + 감가상각비

EPS(원)



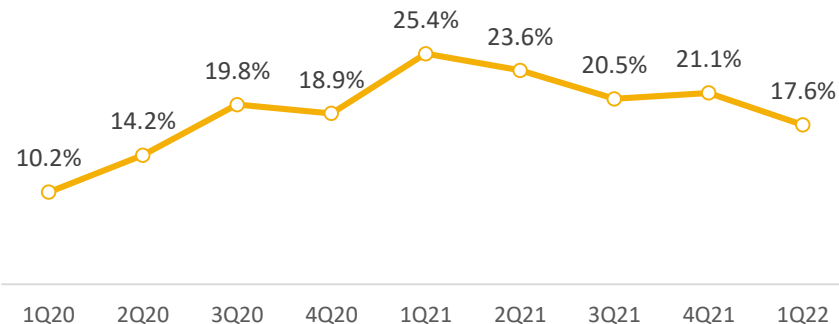
EPS : 지배주주순이익/(보통주)발행주식총수

ROA(%)



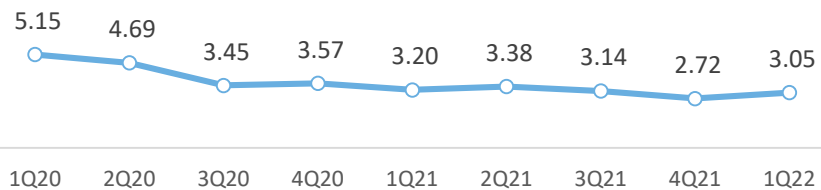
ROA : (연환산)당기순이익/평균자산총계

ROE(%)



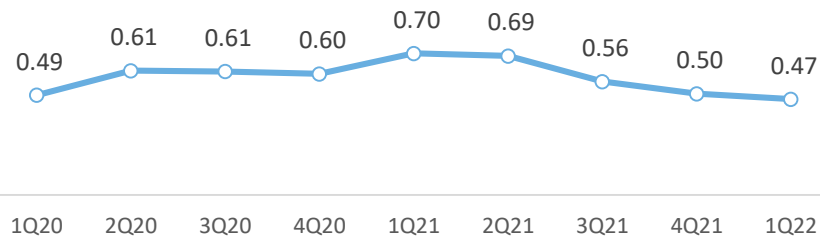
ROE : (연환산)지배주주순이익/지배주주평균자본총계

PER



PER : 분기말 종가/주당순이익

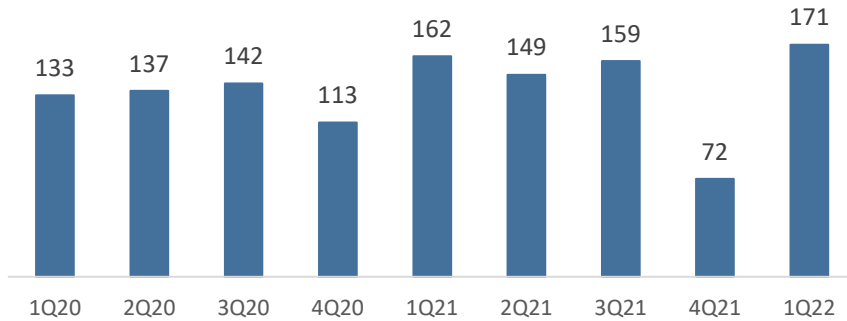
PBR



PBR : 분기말 종가/주당순자산

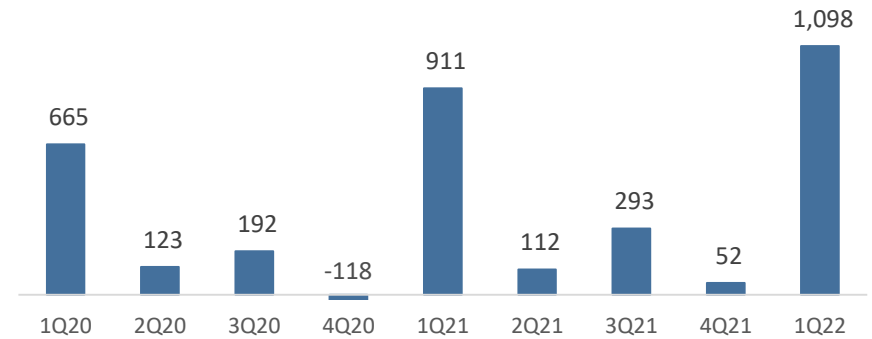
주요지표 (별도)

EBITDA(억원)



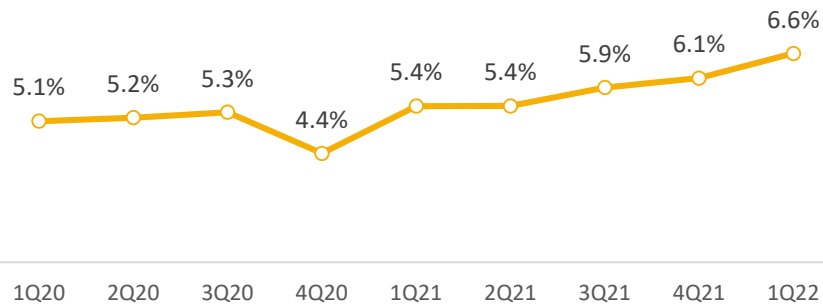
EBITDA : 영업이익 + 감가상각비

EPS(원)



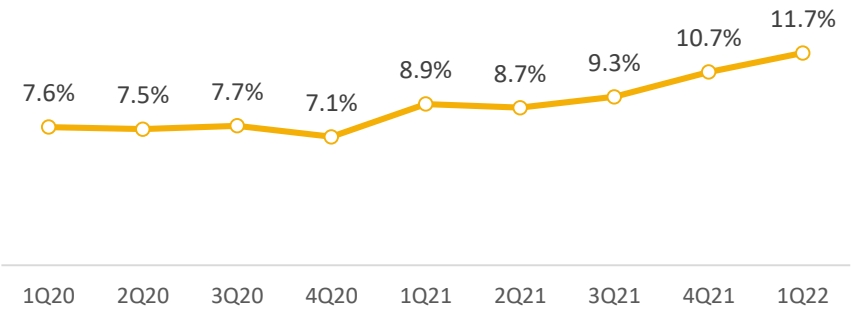
EPS : 분기순이익/(보통주)발행주식총수

ROA(%)



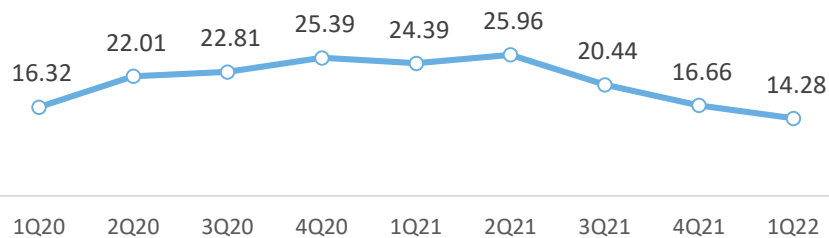
ROA : (연환산)당기순이익/평균자산총계

ROE(%)



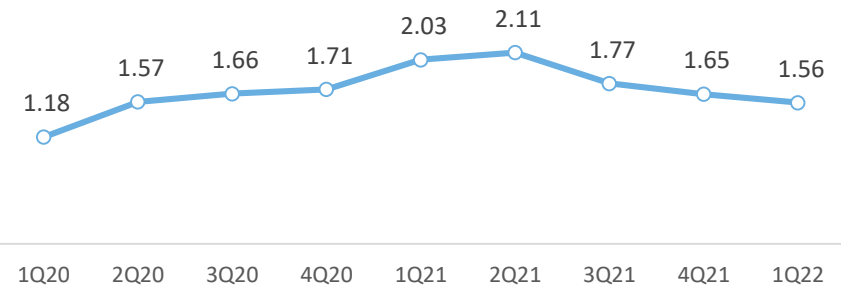
ROE : (연환산)당기순이익/평균자본총계

PER



PER : 분기말 증가/주당순이익

PBR



PBR : 분기말 증가/주당순자산

요약 손익계산서 (연결)

[단위: 백만원]

	2020년				2021년				2022년	2020년	2021년
	Q1	Q2	Q3	Q4	Q1	Q2	Q3	Q4	Q1	연간	연간
매출액	2,026,371	888,007	1,224,732	593,826	1,492,197	1,081,602	1,356,519	2,156,663	2,004,861	4,732,935	6,086,980
금융 매출	1,977,587	839,121	1,171,463	531,481	1,437,289	1,025,460	1,302,446	2,100,994	1,954,084	4,519,652	5,866,189
비금융 매출	48,784	48,887	53,268	62,344	54,908	56,141	54,073	55,669	50,778	213,284	220,791
영업이익	21,918	325,917	368,540	299,011	362,859	306,449	335,276	252,650	227,923	1,015,387	1,257,234
금융 이익	10,346	313,993	355,503	289,123	347,234	292,573	320,947	248,132	213,215	968,966	1,208,886
영업이익률(%)	0.5%	37.4%	30.3%	54.4%	24.2%	28.5%	24.6%	11.8%	10.9%	21.4%	20.6%
비금융 이익	11,572	11,924	13,037	9,888	15,625	13,876	14,329	4,518	14,709	46,421	48,348
영업이익률(%)	23.7%	24.4%	24.5%	15.9%	28.5%	24.7%	26.5%	8.1%	29.0%	21.8%	21.9%
법인세차감전순이익	22,355	315,637	400,600	291,843	398,264	302,515	347,020	250,975	235,295	1,030,435	1,298,774
당기순이익	13,835	219,546	274,069	171,996	268,339	218,151	236,467	191,232	150,181	679,446	914,189
(지배주주) 순이익률(%)	0.5%	10.3%	10.0%	8.5%	7.6%	8.4%	7.0%	3.6%	3.2%	5.8%	6.2%
지배기업소유주지분순이익	10,667	91,887	122,608	50,455	114,048	90,912	94,471	76,682	64,244	275,616	376,114

요약 손익계산서 (별도)

[단위: 백만원]

	2020년				2021년				2022년	2020년	2021년
	Q1	Q2	Q3	Q4	Q1	Q2	Q3	Q4	Q1	연간	연간
매출액	57,577	58,984	59,677	69,923	67,613	67,588	69,226	68,470	70,972	246,162	272,897
매출총이익	14,897	15,186	15,836	14,190	18,647	17,776	18,870	14,725	20,561	60,109	70,019
판매비와관리비	3,611	3,562	3,697	4,945	4,391	4,852	5,003	9,553	5,519	15,815	23,799
영업이익	11,286	11,623	12,139	9,245	14,256	12,925	13,867	5,173	15,041	44,294	46,220
영업이익률(%)	19.6%	19.7%	20.3%	13.2%	21.1%	19.1%	20.0%	7.6%	21.2%	18.0%	16.9%
기타수익	629	837	803	1,047	812	924	5,003	2,054	860	3,316	8,793
기타비용	1,489	4,312	1,741	9,499	2,016	4,735	1,333	6,033	1,320	17,042	14,117
금융수익	26,272	978	1,560	981	37,416	911	630	1,249	45,342	29,791	40,206
금융원가	1,341	1,237	959	2,212	1,953	1,893	1,641	2,025	1,570	5,749	7,512
법인세차감전순이익	35,357	7,890	11,802	-439	48,516	8,131	16,526	417	58,353	54,609	73,590
법인세비용	5,542	2,365	3,167	4,843	7,630	3,104	3,380	-1,927	9,097	15,917	12,187
당기순이익	29,815	5,525	8,635	-5,282	40,886	5,026	13,147	2,344	49,256	38,693	61,403
순이익률(%)	51.8%	9.4%	14.5%	-7.6%	60.5%	7.4%	19.0%	3.4%	69.4%	15.7%	22.5%

DAOU 다우기술

감사합니다.

문의 : IR@daou.co.kr

전화 : 070.8707.1609

