

(주)다우기술

2024년 1분기 실적 보고서

본 자료의 재무정보는 한국채택국제회계기준(K-IFRS)에 따라 작성되었습니다. 동 자료에 포함된 모든 정보는 당사가 신뢰할 수 있는 자료 및 정보를 기반으로 작성되었으나, 사전 고지 없이 수정 혹은 변경될 수 있습니다. 당사는 자료 수정 혹은 변경에 대한 고지의무 및 책임이 없습니다. 따라서 본 자료를 기반으로 한 투자 손실 및 어떠한 행위에 대하여 당사는 일체의 책임이 없으며, 어떠한 경우에도 고객의 투자 결과에 대한 법적 책임소재의 증빙자료로 사용될 수 없습니다. 또한 당사의 사전 동의 없이 어떠한 형태로든 복제, 배포, 전송 변형할 수 없습니다.



2024년 1분기 재무제표

연결 요약 재무제표

구분 (단위:십억원)	연결		
	'24 Q1	'23 Q4	QoQ
유동자산	448	415	7.8%
비유동자산	842	796.0	5.8%
금융업자산*	52,373	52,131	0.5%
자산총계	53,662	53,342	0.6%
유동부채	574	510	12.6%
비유동부채	181	146	24.1%
금융업부채*	47,192	47,136	0.1%
부채총계	47,947	47,792	0.3%
지배주주	2,611	2,519	3.7%
비지배지분	3,104	3,032	2.4%
자본총계	5,716	5,551	3.0%

구분 (단위:억원)	연결				
	'24 Q1	'23 Q4	'23 Q1	QoQ	YoY
매출액	27,228	22,318	31,507	22.0%	-13.6%
매출총이익	5,251	(1,101)	5,547	(흑자전환)	-5.3%
영업이익	3,593	(2,584)	4,055	(흑자전환)	-11.4%
세전이익	3,599	(2,417)	4,127	(흑자전환)	-12.8%
당기순이익	2,550	(1,957)	2,998	(흑자전환)	-15.0%
지배주주	1,031	(806)	1,276	(흑자전환)	-19.2%
비지배지분	1,519	(1,151)	1,722	(흑자전환)	-11.8%

별도 요약 재무제표

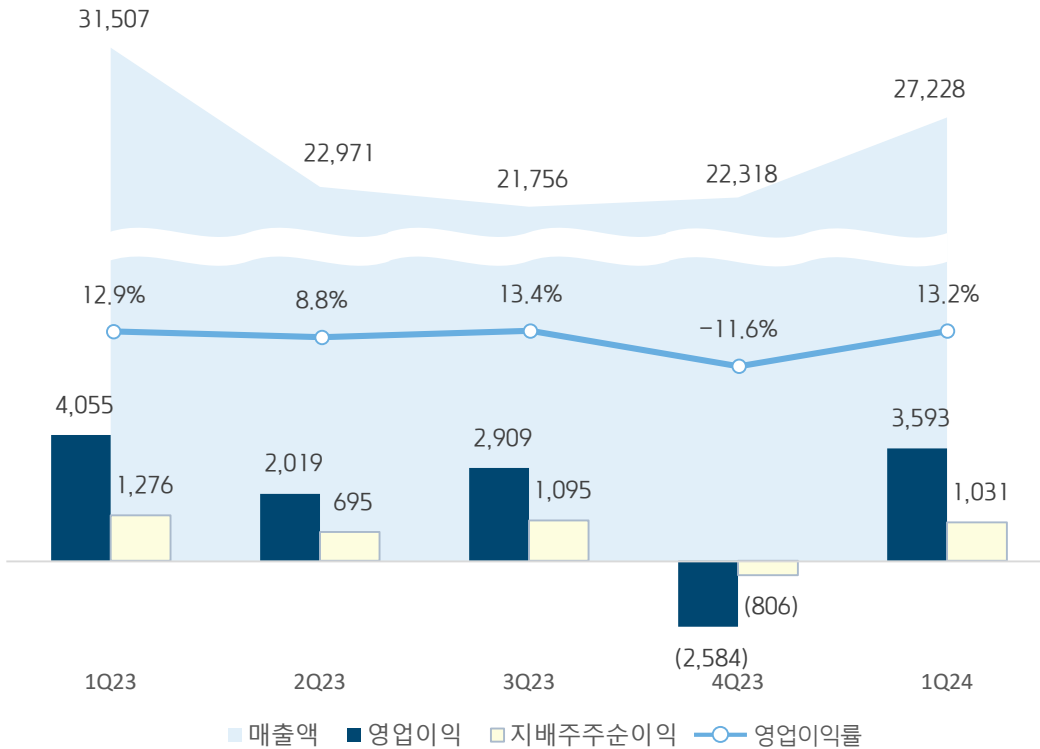
구분 (단위:십억원)	별도		
	'24 Q1	'23 Q4	QoQ
유동자산	297	257	15.3%
비유동자산	883	878	0.6%
자산총계	1,179	1,135	3.9%
유동부채	427	401	6.4%
비유동부채	40	39	2.3%
부채총계	467	441	6.0%
자본총계	712	694	2.6%

구분 (단위:억원)	별도				
	'24 Q1	'23 Q4	'23 Q1	QoQ	YoY
매출액	757	729	746	3.9%	1.5%
매출총이익	247	184	230	34.3%	7.5%
영업이익	162	91	159	77.0%	1.6%
세전이익	540	127	564	325.7%	-4.1%
당기순이익	485	145	467	234.0%	4.0%

2024년 1분기 실적(연결 기준)

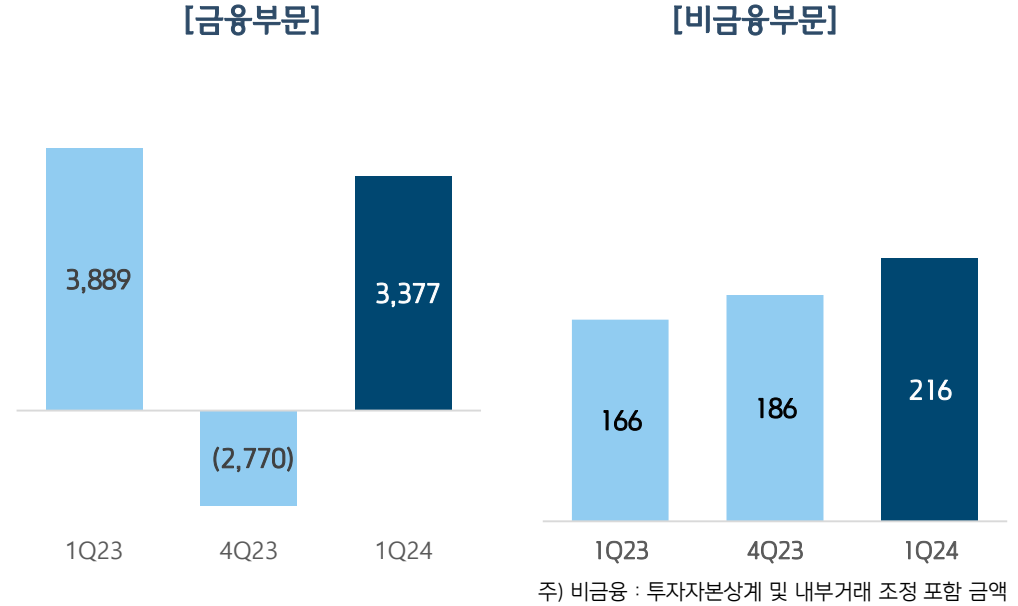
■ 분기별 실적(연결)

[단위: 억원]



■ 금융/비금융 영업이익

[단위: 억원]



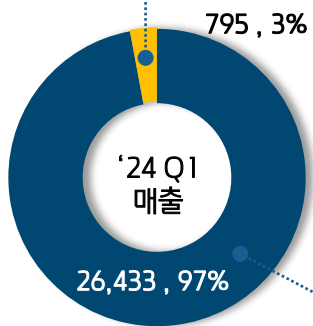
금융부문 영업이익 YoY -13%, QoQ 흑자전환
비금융부문 영업이익 YoY +30%, QoQ +16%

금융부문

- 키움증권
 - : 시장거래대금 증가에 따른 위탁매매 수수료 수익 증가
 - 1Q24 키움 국내 M/S 29.5% / 일평균 시장거래대금 24.9조원

비금융부문

- 다우기술
 - : 1Q24 배당금 수익 388억원
- 한국정보인증
 - : 연결종속회사 추가 및 종속회사의 영업손실 감소



[비금융부문]

다우기술, 한국정보인증, 와이즈버즈, 다우재팬, 다우홍콩, 다우대련, 대련다우기업관리복무유한공사, 키움이앤에스 등

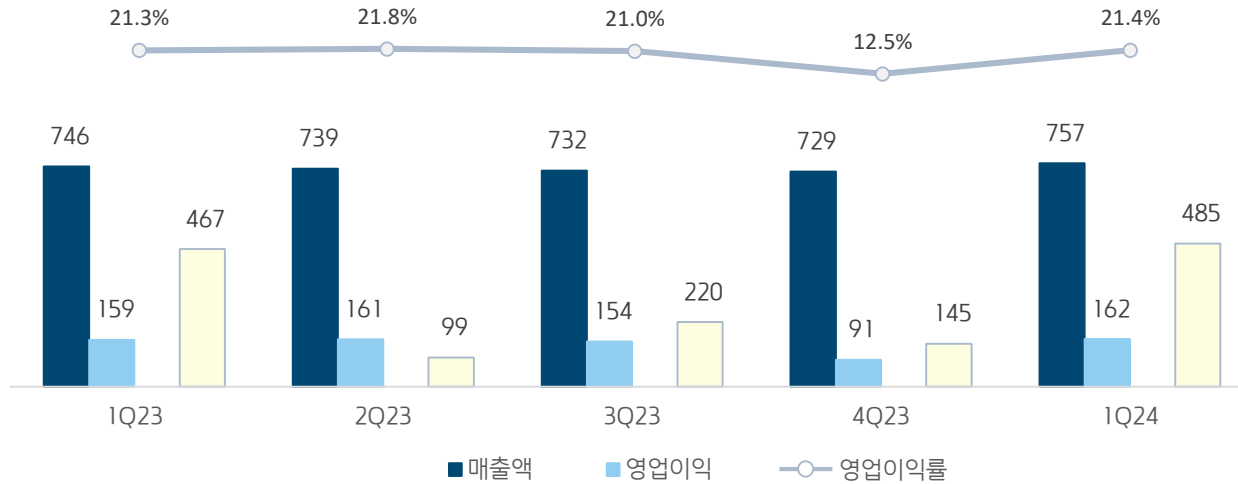
[금융부문]

키움증권, 키움인베스트먼트, 키움투자자산운용, 키움저축은행, 키움에스저축은행, 키움PE, 키움캐피탈, 키움에프앤아이, 키움인도네시아, 키움싱가포르, 키움홍콩, 투자조합 및 수익증권 등

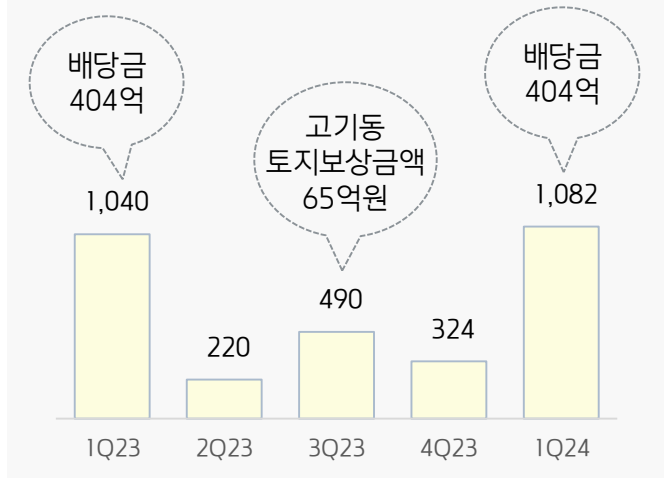
주) 비금융: 투자자본상계 및 내부거래 조정 포함 금액

2024년 1분기 실적(별도 기준)

■ 분기별 실적(별도)



■ 주당순이익(원)

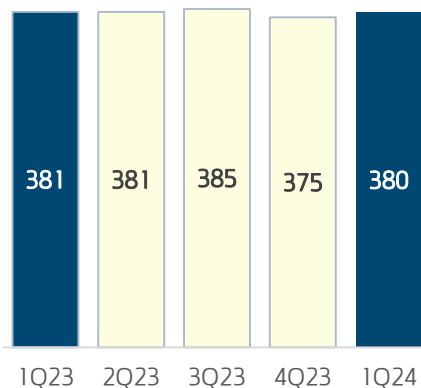


구분 (단위: 억원)	'23 Q1	'23 Q2	'23 Q3	'23 Q4	'24 Q1			
	금액	금액	금액	금액	금액	비중	OoQ	YoY
매출액	746	739	732	729	757	100%	4%	1%
Marketing Comm.	381	381	385	375	380	50%	1%	0%
Commerce	61	60	59	59	57	7%	-4%	-7%
Biz infra	87	88	88	94	88	12%	-6%	2%
ITO	217	210	199	201	232	31%	15%	7%
영업이익 ¹⁾	137	155	148	91	138	100%	51%	0%
Marketing Comm.	31	47	34	18	30	22%	67%	-4%
Commerce	15	20	20	15	14	10%	-4%	-9%
Biz infra	18	23	24	15	18	13%	16%	-3%
ITO	73	65	69	43	76	55%	76%	5%
영업이익률	18.4%	21.0%	20.2%	12.5%	18.2%		5.7%p	-0.2%p
당기순이익	467	99	220	145	485		234%	4%

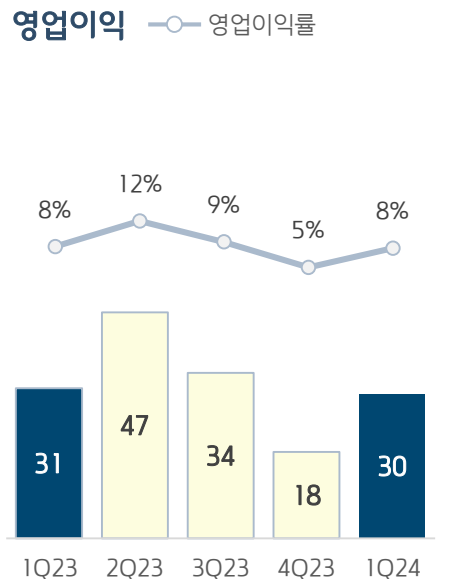
2024년 1분기 실적(별도 기준)

Marketing Communication

매출



영업이익



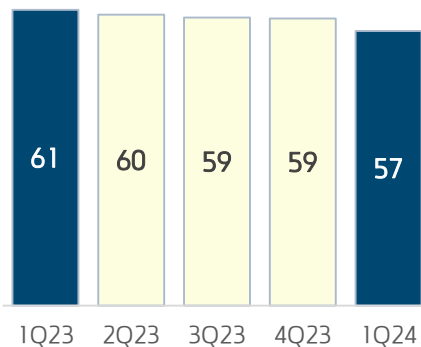
매출 YoY -0.3%, OoO +1.4%

영업이익 YoY -4%, QoQ +67%,

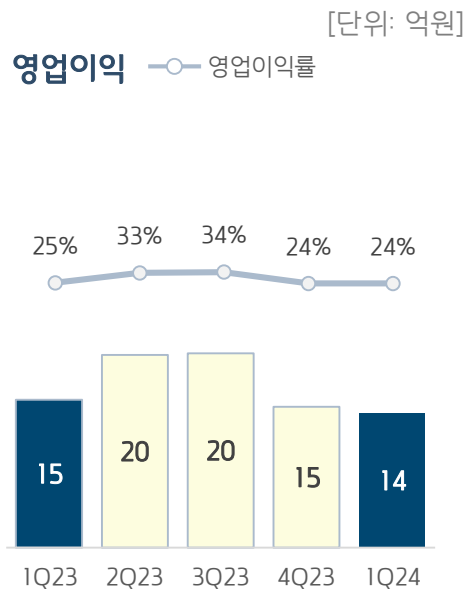
- 문자 : 자체적인 스팸문자 발송 물량 제한 및 기업의 마케팅 축소로 문자 발송량 감소
- 모바일쿠폰 : 대형 브랜드 쿠폰 거래액 증가

Commerce

매출



영업이익



매출 YoY -7%, QoQ -4%

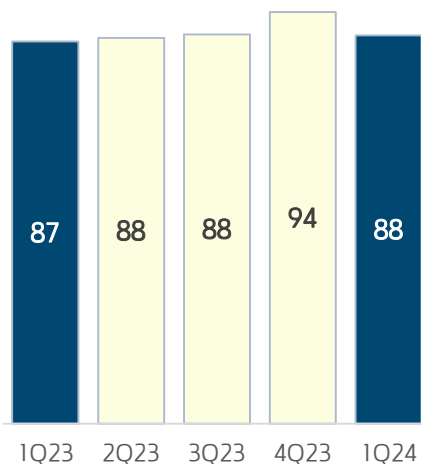
영업이익 YoY -9%, QoQ -4%

- 사방넷 유료 고객사 수 ('24.03 기준) : 6,700여개
- 경기 침체 영향으로 인한 이커머스 시장 성장 둔화로 실적 소폭 감소

2024년 1분기 실적(별도 기준)

Biz Infra

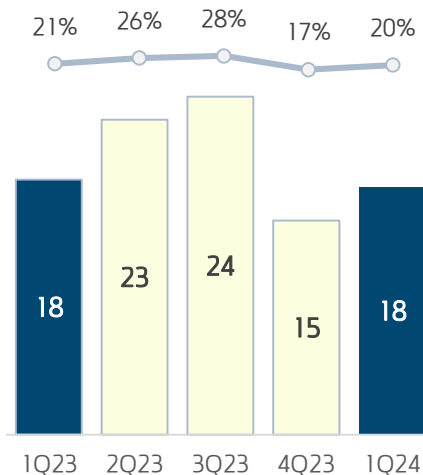
매출



영업이익

영업이익률

[단위: 억원]



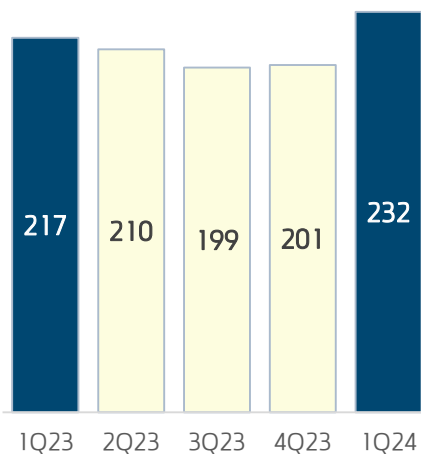
매출 YoY +2%, QoQ -6%

영업이익 YoY -3%, QoQ +16%

- 다우오피스 : '24.03 기준 누적 고객사 12,700개 (YoY +24%), 누적 사용자수 58만명 (YoY +15%) (무료 포함)
- 복지서비스 출시 : 간식, 커피 구독 서비스 제공

ITO

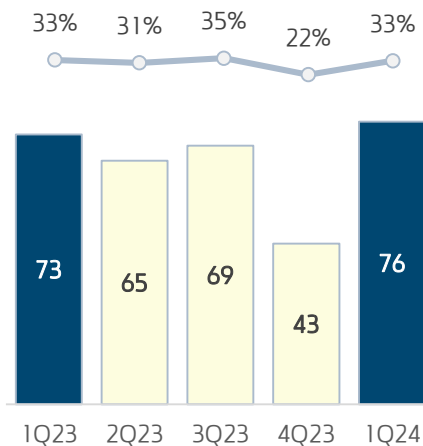
매출



영업이익

영업이익률

[단위: 억원]



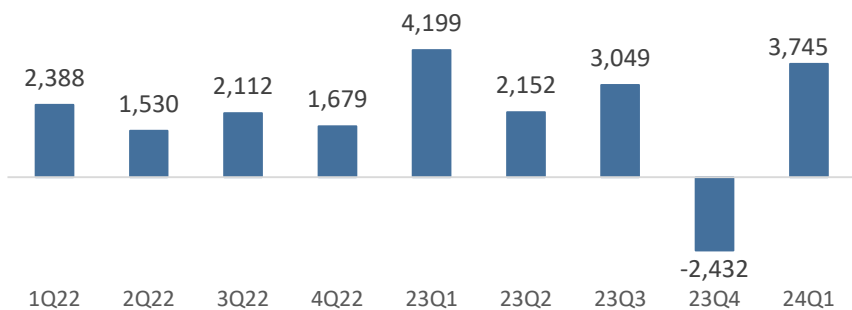
매출 YoY +7%, QoQ +15%

영업이익 YoY +5%, QoQ +76%

- 키움증권, 키움캐피탈, 키움저축은행 등 계열사 ITO 서비스
- 키움증권 ATS 대응 및 SOR 개발 등 24년 3월말 기준 수주잔고 금액 총 111억원

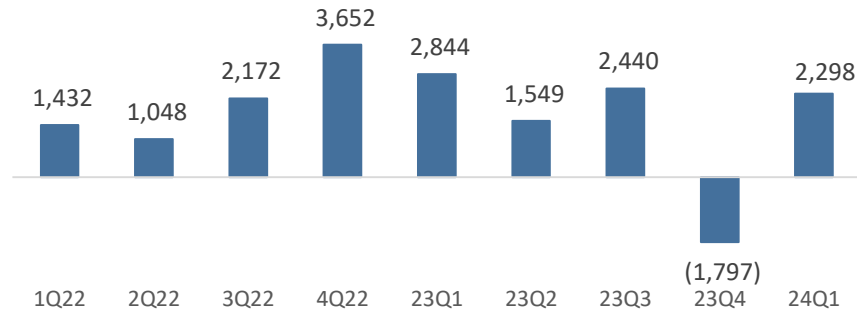
주요지표 (연결)

EBITDA(억원)



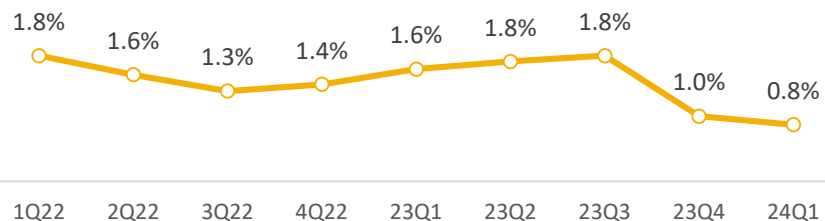
EBITDA : 영업이익 + 감가상각비

EPS(원)



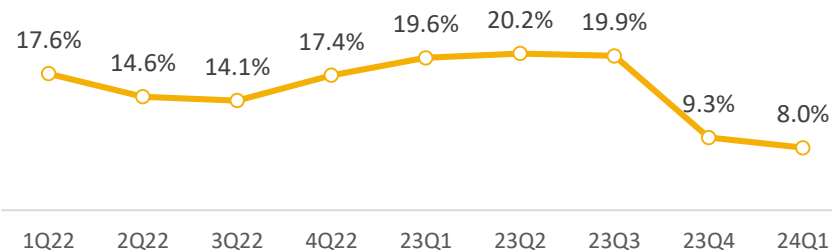
EPS : 지배주주순이익/(보통주)발행주식총수

ROA(%)



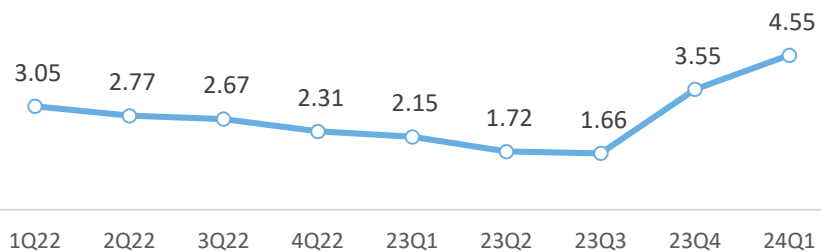
ROA : (연환산)당기순이익/평균자산총계

ROE(%)



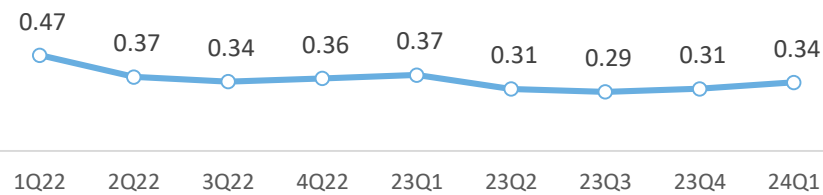
ROE : (연환산)지배주주순이익/지배주주평균자본총계

PER



PER : 분기말 종가/주당순이익

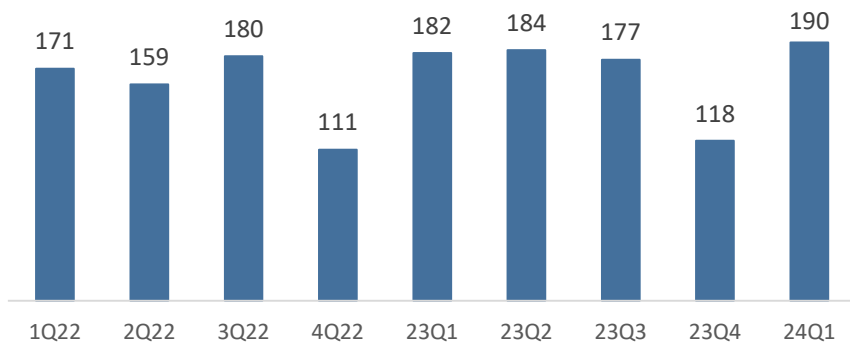
PBR



PBR : 분기말 종가/주당순자산

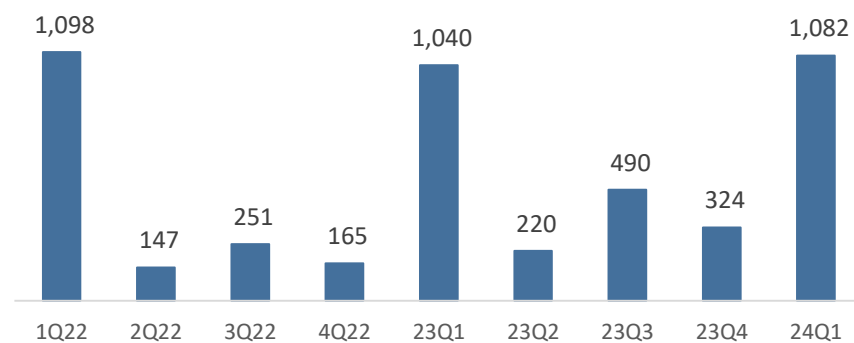
주요지표 (별도)

EBITDA(억원)



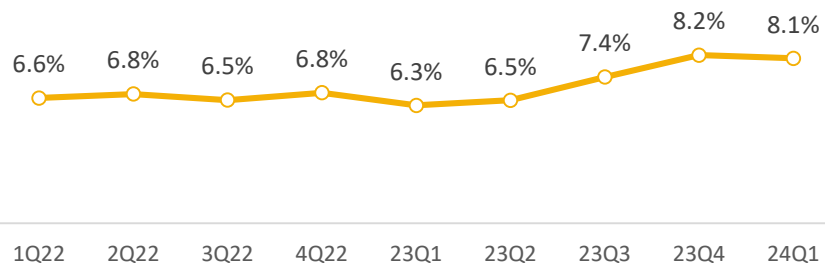
EBITDA : 영업이익 + 감가상각비

EPS(원)



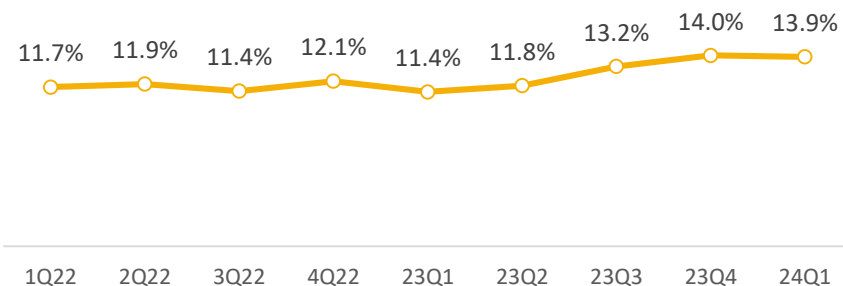
EPS : 분기순이익/(보통주)발행주식총수

ROA(%)



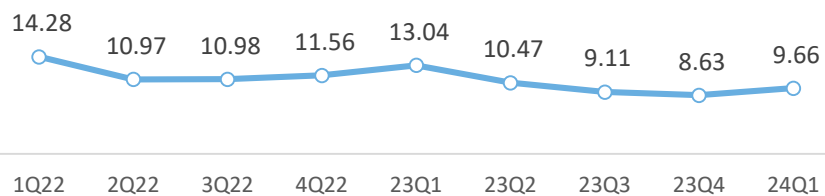
ROA : (연환산)당기순이익/평균자산총계

ROE(%)



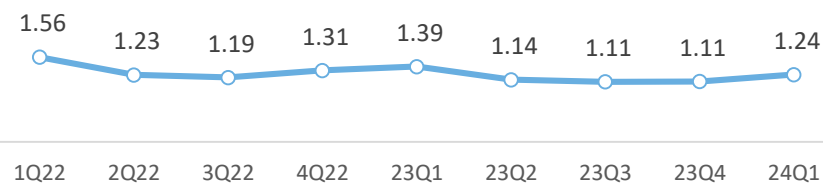
ROE : (연환산)당기순이익/평균자본총계

PER



PER : 분기말 종가/주당순이익

PBR



PBR : 분기말 종가/주당순자산

요약 손익계산서 (연결)

[단위: 백만원]

	2022년				2023년				2024년	2022년	2023년
	Q1	Q2	Q3	Q4	Q1	Q2	Q3	Q4	Q1	연간	연간
매출액	2,004,861	2,477,341	2,747,645	1,980,763	3,150,650	2,297,131	2,175,605	2,231,755	2,722,844	9,210,610	9,855,142
금융 매출	1,954,084	2,415,317	2,672,480	1,900,474	3,076,743	2,221,799	2,100,807	2,145,451	2,643,342	8,942,354	9,544,800
비금융 매출	50,778	62,025	75,165	80,289	73,907	75,333	74,798	86,304	79,502	268,257	310,342
영업이익	227,923	142,024	197,328	151,412	405,473	201,890	290,894	-258,378	359,288	718,687	639,880
금융 이익	213,215	127,250	179,235	136,724	388,878	180,870	271,892	-276,980	337,678	656,425	564,659
영업이익률(%)	10.9%	5.3%	6.7%	7.2%	7.2%	8.1%	12.9%	-12.9%	12.8%	7.3%	5.9%
비금융 이익	14,709	14,773	18,093	14,688	16,595	21,021	19,003	18,602	21,610	62,263	75,221
영업이익률(%)	29.0%	23.8%	24.1%	18.3%	18.3%	27.9%	25.4%	21.6%	27.2%	23.2%	24.2%
법인세차감전순이익	235,295	138,839	209,459	161,334	412,674	200,173	295,388	-241,655	359,946	744,926	666,579
당기순이익	150,181	112,289	171,087	246,967	299,835	152,429	233,452	-195,700	254,973	680,524	490,016
(지배주주) 순이익률(%)	3.2%	1.9%	3.5%	8.3%	4.0%	3.0%	5.0%	-3.6%	3.8%	4.0%	5.0%
지배기업소유주지분순이익	64,244	47,021	97,450	163,849	127,599	69,514	109,469	-80,607	103,119	372,565	225,975

*상기 표에서 금융 매출과 이익은 키움증권 연결 숫자입니다.

**비금융 매출과 영업이익에는 내부거래 조정 숫자가 포함되어있습니다.

요약 손익계산서 (별도)

[단위: 백만원]

	2022년				2023년				2024년	2022년	2023년
	Q1	Q2	Q3	Q4	Q1	Q2	Q3	Q4	Q1	연간	연간
매출액	70,972	76,846	75,739	77,856	74,604	73,906	73,192	72,905	75,713	301,413	294,607
매출총이익	20,561	19,833	21,548	16,678	22,983	22,589	22,632	18,398	24,718	78,619	86,603
판매비와관리비	5,519	6,012	5,677	8,113	7,072	6,455	7,266	9,265	8,548	25,321	30,057
영업이익	15,041	13,821	15,871	8,564	15,912	16,135	15,366	9,133	16,169	53,298	56,545
영업이익률(%)	21.2%	18.0%	21.0%	11.0%	21.3%	21.8%	21.0%	12.5%	21.4%	17.7%	19.2%
기타수익	860	959	1,035	1,037	769	1,044	7,020	6,042	1,657	3,891	14,874
기타비용	1,320	4,791	1,393	1,845	1,347	4,834	1,514	2,428	1,999	9,349	10,122
금융수익	45,342	1,161	1,858	3,750	43,059	2,821	3,103	2,776	40,973	52,111	51,759
금융원가	1,570	1,744	1,984	2,073	2,038	2,251	2,596	2,830	2,774	7,371	9,716
법인세차감전순이익	58,353	9,406	15,387	9,434	56,355	12,914	21,379	12,692	54,026	92,580	103,340
법인세비용	9,097	2,809	4,141	2,041	9,700	3,030	-595	-1,840	5,483	18,088	10,295
당기순이익	49,256	6,597	11,247	7,393	46,654	9,884	21,974	14,533	48,543	74,492	93,046
순이익률(%)	69.4%	8.6%	14.8%	9.5%	62.5%	13.4%	30.0%	19.9%	64.1%	24.7%	31.6%

DAOU 다우기술

감사합니다.

문의 : IR@daou.co.kr

전화 : 070.8707.1609

