



(주)다우기술

2019년 2분기 실적 보고서

본 자료의 재무정보는 한국채택국제회계기준(K-IFRS)에 따라 작성되었습니다. 동 자료에 포함된 모든 정보는 당사가 신뢰할 수 있는 자료 및 정보를 기반으로 작성되었으나, 사전 고지 없이 수정 혹은 변경될 수 있습니다. 당사는 자료 수정 혹은 변경에 대한 고지의무 및 책임이 없습니다. 따라서 본 자료를 기반으로 한 투자 손실 및 어떠한 행위에 대하여 당사는 일체의 책임이 없으며, 어떠한 경우에도 고객의 투자 결과에 대한 법적 책임소재의 증빙자료로 사용될 수 없습니다.

또한 당사의 사전 동의 없이 어떠한 형태로든 복제, 배포, 전송 변형할 수 없습니다.

2019년 상반기 요약 재무제표

✓ 재무상태표 요약

[단위: 십억원]

구분	연결			별도		
	2019.06	2018.12	YoY	2019.06	2018.12	YoY
유동자산	18,919	15,906	18.9%	159	142	11.8%
비유동자산	4,299	3,015	42.6%	604	611	-1.2%
자산총계	23,219	18,921	22.7%	763	753	1.2%
유동부채	19,163	15,124	26.7%	62	71	-12.3%
비유동부채	1,483	1,357	9.3%	169	168	0.6%
부채총계	20,647	16,480	25.3%	231	239	-3.2%
자본총계	2,572	2,441	5.4%	531	514	3.3%

✓ 손익계산서 요약

[단위: 억원]

구분	연결			별도		
	1H.19	1H.18	YoY	1H.19	1H.18	YoY
매출액	15,266	10,734	42.2%	1,067	961	11.1%
매출총이익	4,534	3,571	27.0%	278	231	20.4%
영업이익	2,864	2,187	30.9%	205	159	28.6%
세전이익	3,089	2,400	28.7%	362	273	32.7%
당기순이익	2,214	1,827	21.2%	320	263	21.8%
지배주주	975	936	4.2%	-	-	
비지배지분	1,238	891	39.0%	-	-	

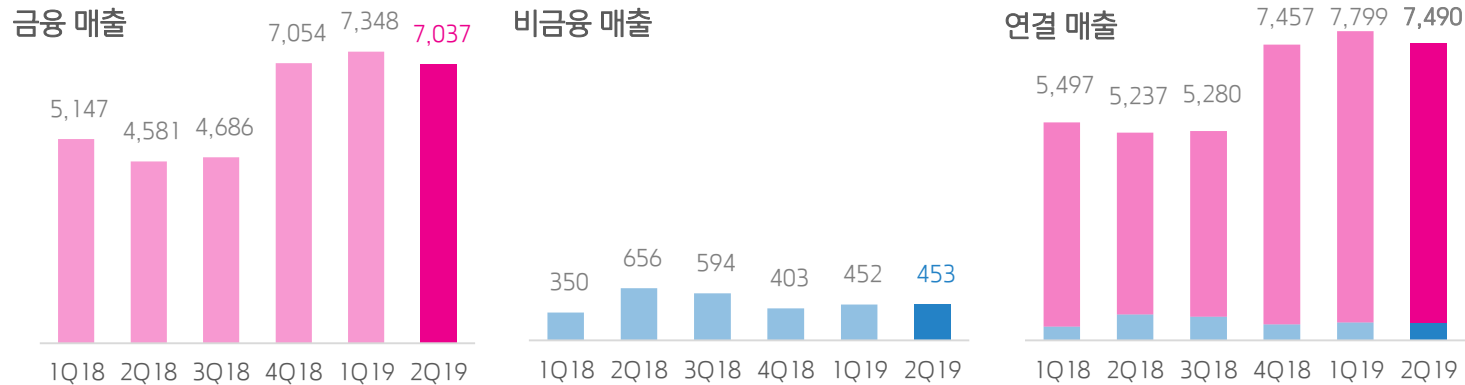
✓ 2019년 상반기 실적 주요사항

- 연결 자본총계 1,312억원 증가
 - 연결대상 회사 증가 (91개 -> 105개)
 - '19년6월말 기준 고객자산 30.7조원, 고객예탁금 3.5조원
- 별도 자본총계 170억원 증가
 - 단기차입금 감소 219억 -> 150억원
 - '19년 6월말 부채비율 43.5%
- 연결 매출액 (+4,532억) 및 영업이익 (+676억)
 - 키움증권 개인MS 29.1%로 역대 최고치 달성
 - 2Q19 주식시장 변동성 확대로 주식운용부문 및 자기자본(PI) 투자수익 감소
- 별도 매출액 (+106억) 및 영업이익 (+45억) 증가
 - 사방넷 성장 지속 (상반기 매출 58.7억, 이익 24.1억)

2019년 2분기 실적(연결기준)

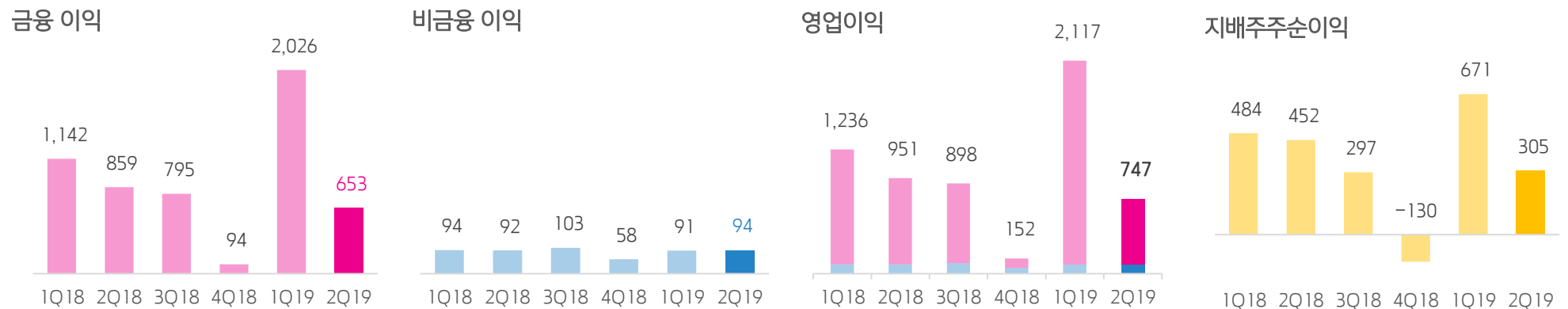
✓ 분기별 매출실적 (연결)

[단위: 억원]



- 금융부문 : 키움증권, 키움인베스트먼트, 키움투자자산운용, 키움저축은행, 키움예저축은행, 키움PE, 키움캐피탈, 키움인도네시아, 키움홍콩, 키움싱가포르, 투자조합 및 수익증권 등
- 비금융부문 : 다우기술, 다우재팬, 다우홍콩, 다우대련, 나미빌딩주차장, 키다리아엔티, 키움이앤에스

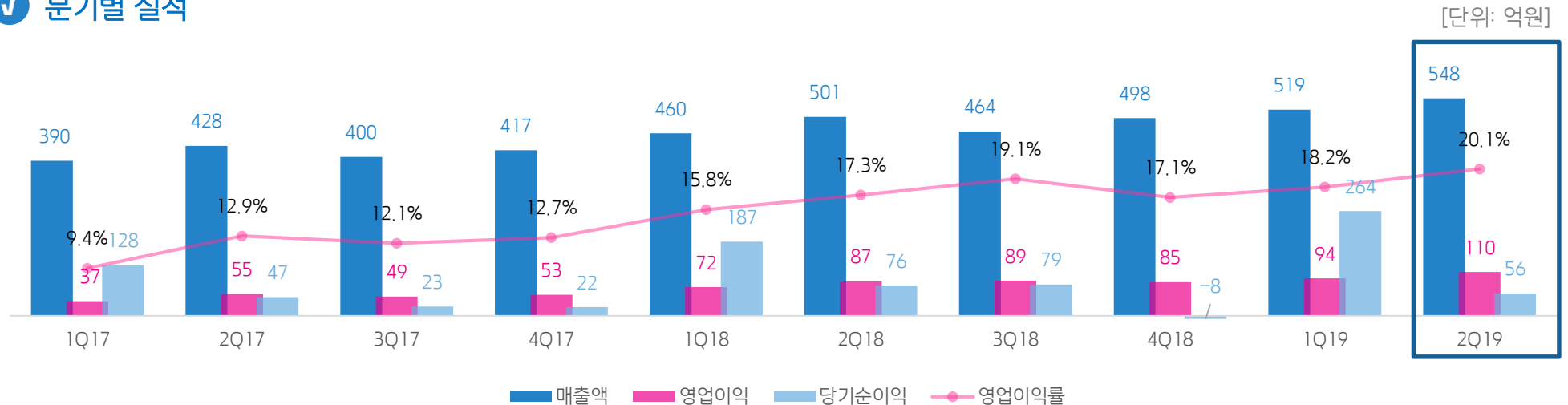
✓ 분기별 이익 (연결)



- 연결대상 회사 증가 18년 2분기 52개(금융 45, 비금융 7) → 19년2분기 105개(금융 98, 비금융 7)
- 1Q19 주식운용, 메자닌 투자실적 호전으로 PI본부 실적 개선하였으나(+763억원) 2Q19 비우호적 시장환경으로 적자전환(-290억원)

2019년 2분기 실적(별도 기준)

✓ 분기별 실적

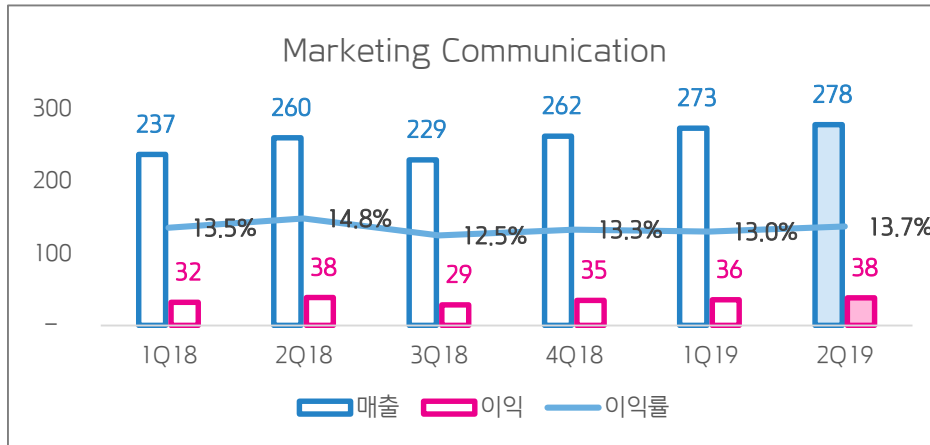


- 2019년 2분기 매출 548억, 영업이익 110억원 달성
 - 전년동기 대비 매출 9%, 영업이익 26% 성장 / 전분기 대비 매출 5%, 영업이익 17% 성장
 - 지속적인 매출 및 영업이익 성장하여 2Q19 영업이익률 20.1% 달성
- 2019년 2분기 순이익 56억원
 - 1분기 투자주식의 배당금 반영 ('18년1분기 150억원, '19년1분기 191억원)
 - 2018년 solution사업 영업양도로 인한 중단영업이익 발생 ('18년 2분기 19억)

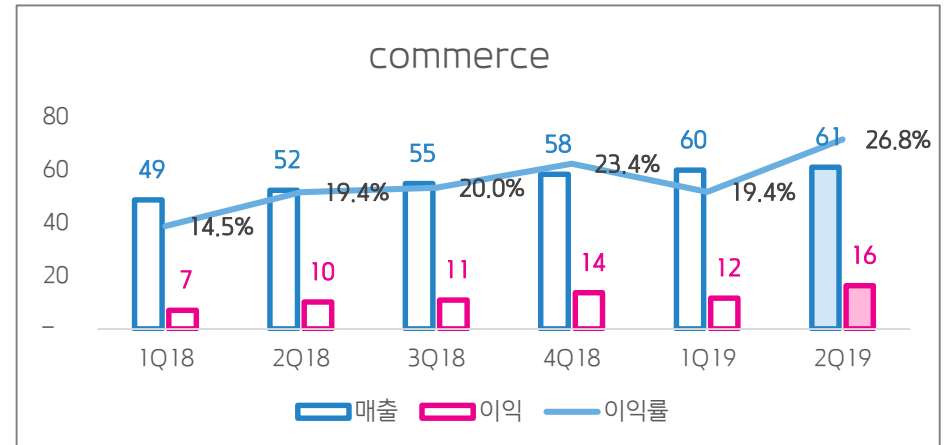
별도 부문별 실적 추이

▼ 부문별 분기 손익(별도)

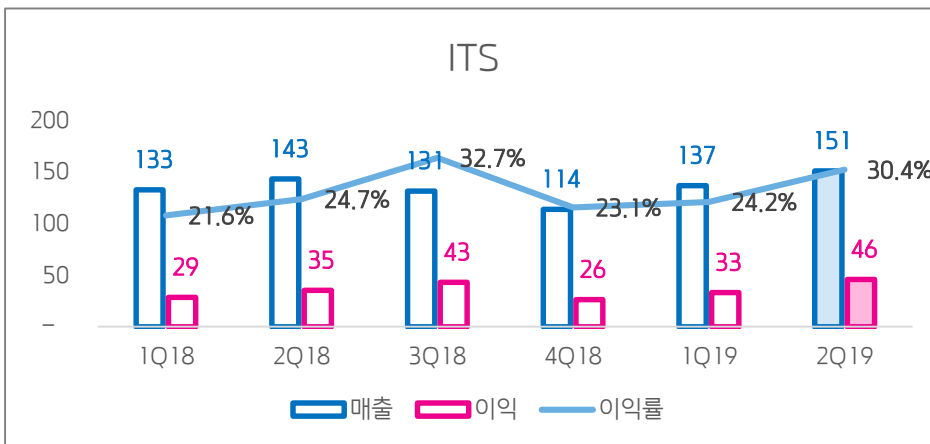
[단위: 억원, %]



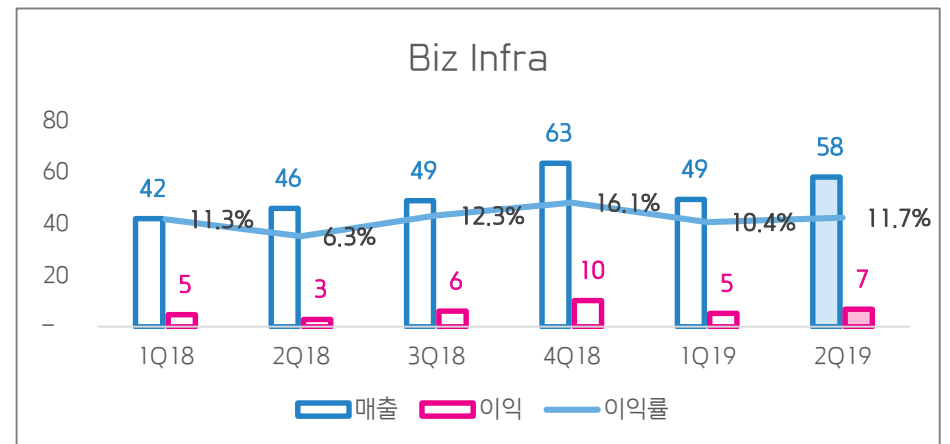
- 2018년 4분기부터 LMS매출 증가로 안정적인 매출/이익 성장 지속



- 2018년 1월 사방넷 합병 후 성장 지속 (유료고객사 17년12월말 3,209개 -> 19년 6월말 4,488개)



- 2019년 키움IT아웃소싱 유지보수 계약체결 323.6억원(2018년 296.4억)
- 2019년 3월부터 베트남 HTS/MTS 구축시작 9억원 규모



- 2019년 6월말 다우오피스 고객사 1,900개, 13만3천명 사용



감사합니다.

문의 : IR@daou.co.kr

전화 : 070.8707.1008