



(주)다우기술

2019년 3분기 실적 보고서

본 자료의 재무정보는 한국채택국제회계기준(K-IFRS)에 따라 작성되었습니다. 동 자료에 포함된 모든 정보는 당사가 신뢰할 수 있는 자료 및 정보를 기반으로 작성되었으나, 사전 고지 없이 수정 혹은 변경될 수 있습니다. 당사는 자료 수정 혹은 변경에 대한 고지의무 및 책임이 없습니다. 따라서 본 자료를 기반으로 한 투자 손실 및 어떠한 행위에 대하여 당사는 일체의 책임이 없으며, 어떠한 경우에도 고객의 투자 결과에 대한 법적 책임소재의 증빙자료로 사용될 수 없습니다.

또한 당사의 사전 동의 없이 어떠한 형태로든 복제, 배포, 전송 변형할 수 없습니다.

2019년 3분기 요약 재무제표

✓ 재무상태표 요약

[단위: 십억원]

구분	연결			별도		
	2019.09	2018.12	YoY	2019.09	2018.12	YoY
유동자산	20,182	15,906	26.9%	165	142	16.3%
비유동자산	3,568	3,015	18.3%	610	611	-0.3%
자산총계	23,750	18,921	25.5%	775	753	2.8%
유동부채	19,752	15,124	30.6%	68	71	-4.1%
비유동부채	1,409	1,357	3.9%	169	168	0.5%
부채총계	21,161	16,480	28.4%	237	239	-0.9%
자본총계	2,588	2,441	6.1%	538	514	4.6%

✓ 손익계산서 요약

[단위: 억원]

구분	연결			별도		
	~3Q.19	~3Q.18	YoY	~3Q.19	~3Q.18	YoY
매출액	23,745	16,016	48.3%	1,663	1,425	16.7%
매출총이익	6,359	5,216	21.9%	420	349	20.2%
영업이익	3,850	3,087	24.7%	312	248	25.9%
세전이익	4,107	3,265	25.8%	459	363	26.3%
당기순이익	2,923	2,386	22.5%	390	342	14.2%
지배주주	1,314	1,233	6.6%	-	-	
비지배지분	1,609	1,153	39.6%	-	-	

✓ 2019년 3분기 실적 주요사항

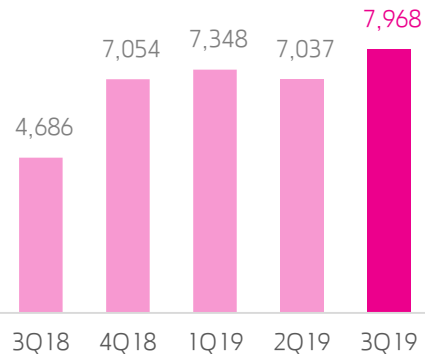
- 연결 자본총계 1,479억원 증가
 - 연결대상 회사 증가 (91개 -> 110개)
 - '19년 9월말 기준 키움증권 고객예탁금 3.4조원
- 별도 자본총계 235억원 증가
 - 단기차입금 감소 219억 -> 150억원
 - '19년 9월말 부채비율 44.0%
- 연결 매출액 (+7,729억) 및 영업이익 (+763억)
 - 키움증권 개인MS 30.3%로 역대 최고치 달성
 - 주식시장 변동성 확대에 주식운용부문 및 자기자본) 투자수익 감소로 매출액 대비 이익 증가율 하락
- 별도 매출액 (+238억) 및 영업이익 (+64억) 증가
 - 뿌리오, 알림톡 발송량 증가 3Q누적 매출168억, 이익 14억 증가
 - 사방넷 지속 성장 전년대비 3Q누적 매출 26억, 이익 18억 증가

2019년 3분기 실적(연결기준)

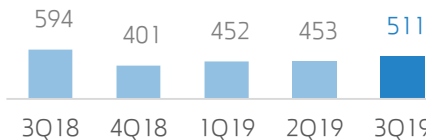
✓ 분기별 매출실적(연결)

[단위: 억원]

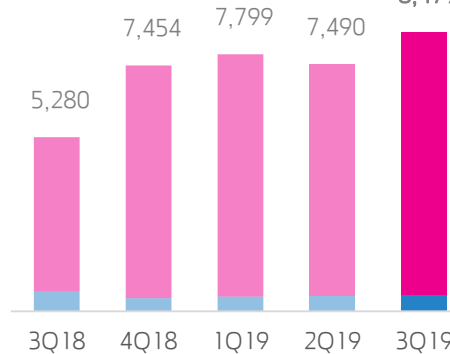
금융 매출



비금융 매출



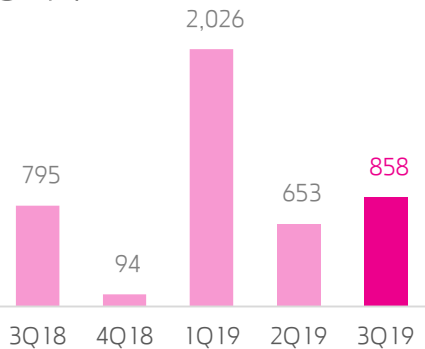
매출



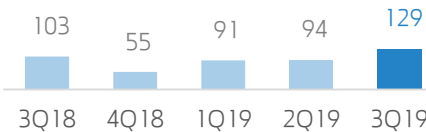
- 금융부문 : 키움증권, 키움인베스트먼트, 키움투자자산운용, 키움저축은행, 키움에스저축은행, 키움PE, 키움캐피탈, 키움인도네시아, 키움홍콩, 키움싱가포르, 투자조합 및 수익증권 등
- 비금융부문 : 다우기술, 다우재팬, 다우홍콩, 다우대련, 나미빌딩주차장, 키다리아엔티, 키움이앤에스

✓ 분기별 이익(연결)

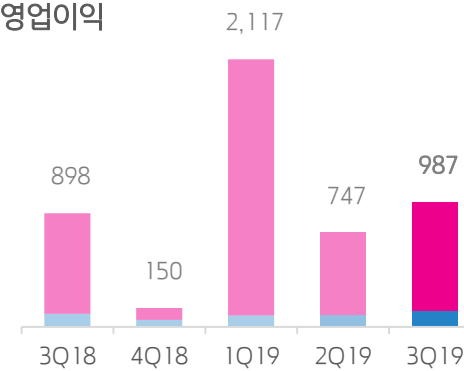
금융 이익



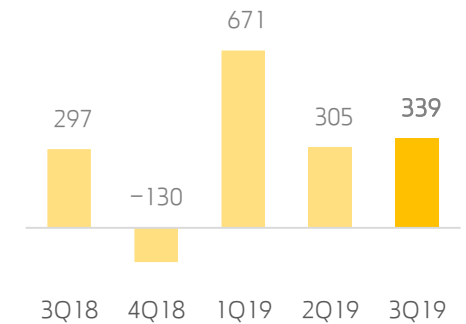
비금융 이익



영업이익



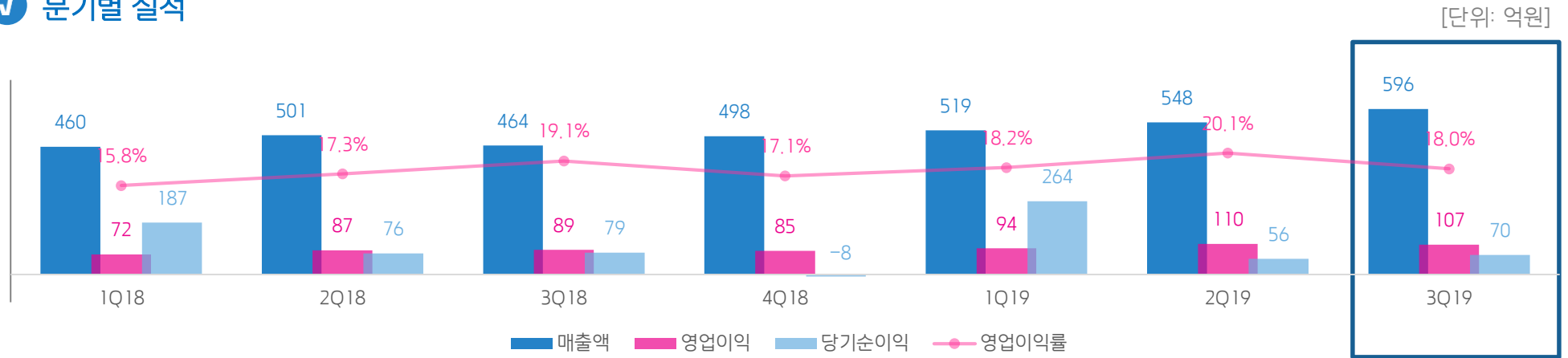
지배주주순이익



- 연결대상 회사 증가 18년 3분기 52개(금융 45, 비금융 7) -> 19년3분기 110개(금융 103, 비금융 7)
- 금융부문 이익 : 1Q19 주식운용, 메자닌 투자실적 호전으로 PI본부 실적 개선하였으나, 시장 변동성 확대에 평가 손실 발생
- 비금융부문 : 4Q18 콘텐츠부문 손실 발생으로 이익 일부 감소하였으나, 2019년부터 안정적인 성장세 기록

2019년 3분기 실적(별도 기준)

✓ 분기별 실적



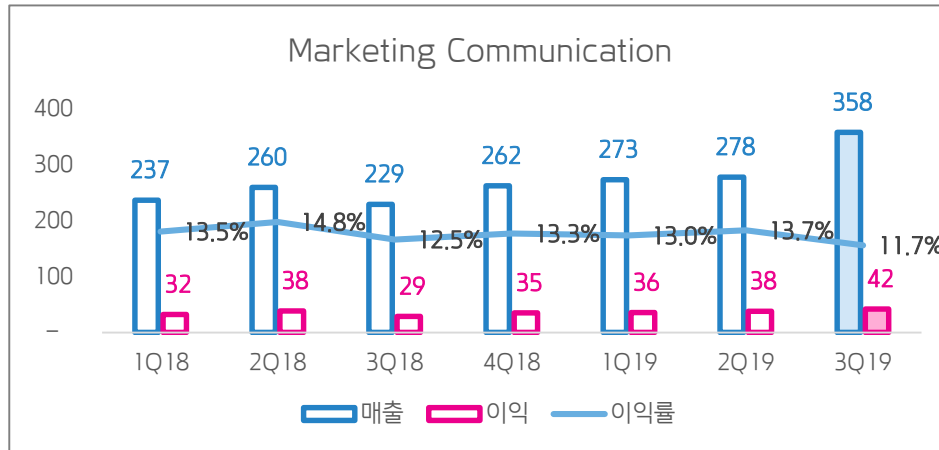
주) 2018년 중단영업 매출 및 이익 제외

- 2019년 3분기 별도 매출 596억, 영업이익 107억원 달성
 - 전년동기 대비 매출 28%, 영업이익 21% 성장 / 전분기 대비 매출 9% 성장, 영업이익 3% 감소
 - Marketing Communication 사업(뿌리오,도넛북) 성장 지속, 3분기 별도 기준 매출액의 60%, 이익 38.8% 기여
- 2019년 3분기 순이익 70억원
 - 1분기 투자주식의 배당금 수익 반영 ('18년1분기 150억원, '19년1분기 약 191억원)
 - 3분기 누적 주당이익 '18년3분기 790원 -> '19년3분기 903원

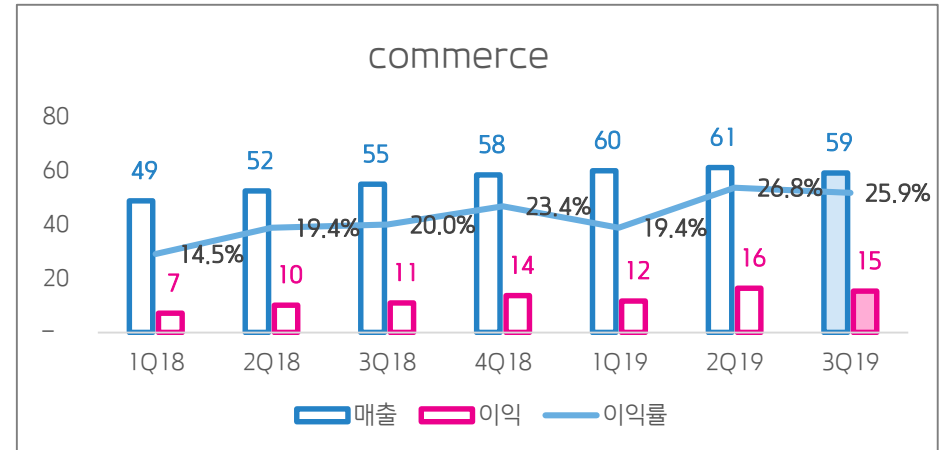
별도 부문별 실적 추이

✓ 부문별 분기 손익(별도)

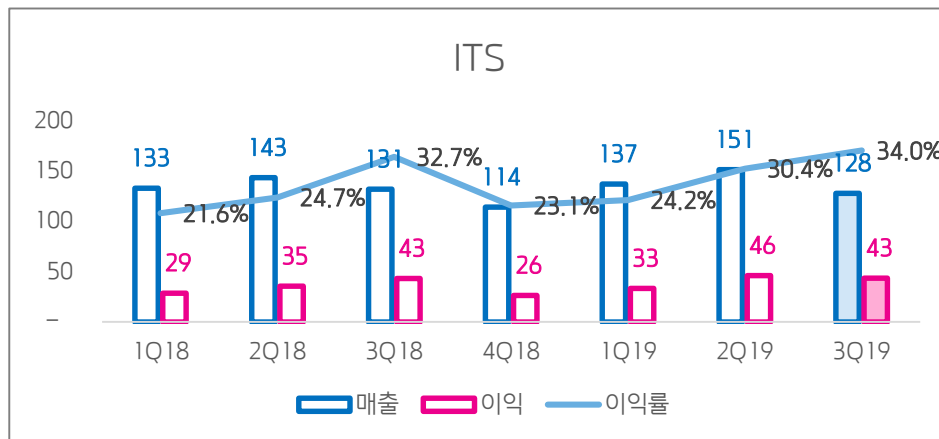
[단위: 억원, %]



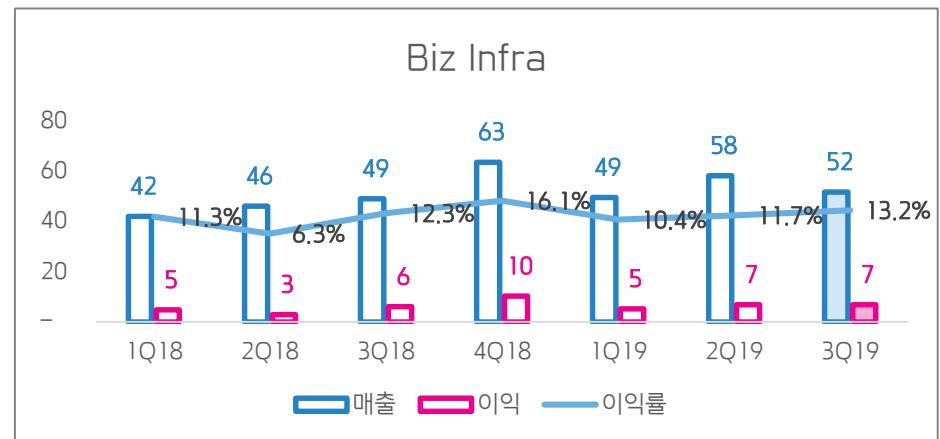
- LMS 및 알림톡 발송량 증가로 안정적인 매출, 이익 성장 지속
- 3Q19 매출인식기준 변경으로 일시 매출 반영 약 59억원



- 2018년 1월 사방넷 합병 후 성장 지속 (3Q19 매출 31.5억, 이익 14억)
- 2019년 영중소기업 카드수수료율 인하로 SNS Form, 유니크로 매출 감소



- 키움증권, 키움투자자산운용, 키움캐피탈, 동부고속, 한국정보인증 IT유지보수
- 키움저축은행 전산시스템 개발 진행 중



- 서초, 마포 IDC센터 가동률 82%
- 2019년 9월말 다우오피스 고객사 2,300개, 21만명 사용 중



감사합니다.

문의 : IR@daou.co.kr

전화 : 070.8707.1008