



(주)다우기술

2020년 3분기 실적 보고서

본 자료의 재무정보는 한국채택국제회계기준(K-IFRS)에 따라 작성되었습니다. 동 자료에 포함된 모든 정보는 당사가 신뢰할 수 있는 자료 및 정보를 기반으로 작성되었으나, 사전 고지 없이 수정 혹은 변경될 수 있습니다. 당사는 자료 수정 혹은 변경에 대한 고지의무 및 책임이 없습니다. 따라서 본 자료를 기반으로 한 투자 손실 및 어떠한 행위에 대하여 당사는 일체의 책임이 없으며, 어떠한 경우에도 고객의 투자 결과에 대한 법적 책임소재의 증빙자료로 사용될 수 없습니다.

또한 당사의 사전 동의 없이 어떠한 형태로든 복제, 배포, 전송 변형할 수 없습니다.

2020년 3분기 요약 재무제표

✓ 재무상태표 요약

[단위: 십억원]

구분	연결			별도		
	2020.09	2019.12	YoY	2020.09	2019.12	YoY
유동자산	30,360	19,961	52.1%	175	174	0.5%
비유동자산	4,280	4,211	1.6%	640	611	4.7%
자산총계	34,640	24,171	43.3%	815	785	3.8%
유동부채	29,069	18,758	55.0%	233	75	210.6%
비유동부채	2,530	2,750	-8.0%	22	172	-87.4%
부채총계	31,598	21,507	46.9%	255	248	3.1%
자본총계	3,042	2,664	14.2%	560	537	4.1%

✓ 손익계산서 요약

[단위: 억원]

구분	연결			별도		
	~3Q.20	~3Q.19	YoY	~3Q.20	~3Q.19	YoY
매출액	41,391	21,292	94.4%	1,762	1,663	6.0%
매출총이익	10,338	6,359	62.6%	459	420	9.4%
영업이익	7,164	3,850	86.0%	350	312	12.3%
세전이익	7,386	4,107	79.8%	550	459	20.0%
당기순이익	5,075	2,923	73.6%	440	390	12.6%
지배주주	2,252	1,314	71.3%	-	-	
비지배지분	2,823	1,609	75.5%	-	-	

✓ 2020년 3분기 실적 주요사항

- 연결 자본총계 3조 420억원 (전기말 대비 3,777억원 증가)
 - 키움증권 고객 예탁 자산
 - : 20년 6월말 45조원 -> 20년 9월말 57조원으로 26.7% 증가
- 별도 자본총계 5,600억원 (전기말 대비 222억원 증가)
 - (별도) '20년 9월말 부채비율 45.6%

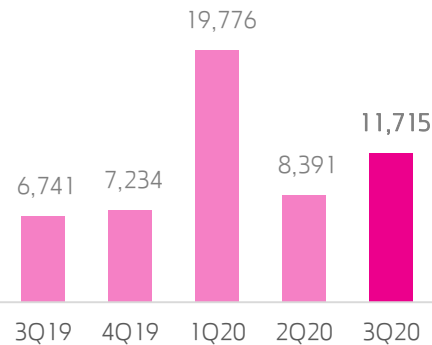
- 연결 매출액 (+2조 100억) 및 영업이익 (+3,313억)
 - 키움증권 국내 개인 주식시장 MS 29.6%, 해외 주식시장 약정 MS 26.1%로 국내 최대 위탁 중개 증권사 유지
- 별도 매출액 (+100억) 및 영업이익 (+38.5억) 증가
 - 모바일쿠폰 거래액 증가 (전년동기 대비 매출 32억, 이익 7.2억 증가)
 - 키움증권 IT 아웃소싱 (전년동기 대비 매출 31억, 이익 14억 증가)

2020년 3분기 실적(연결 기준)

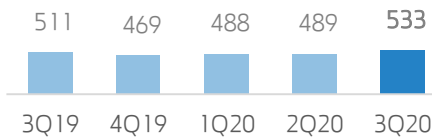
분기별 매출실적(연결)

[단위: 억원]

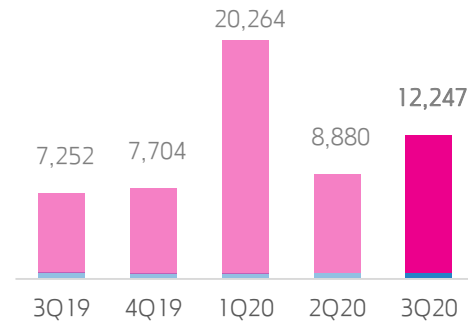
금융 매출



비금융 매출



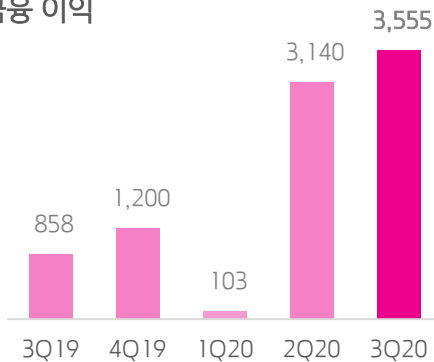
매출



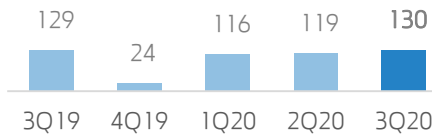
- 금융부문 : 키움증권, 키움인베스트먼트, 키움투자자산운용, 키움저축은행, 키움에스저축은행, 키움PE, 키움캐피탈, 키움인도네시아, 키움홍콩, 키움싱가포르, 투자조합 및 수익증권 등
- 비금융부문 : 다우기술, 다우재팬, 다우홍콩, 다우대련, 나미빌딩주차장, 키다리아엔티, 키움이앤에스

분기별 이익(연결)

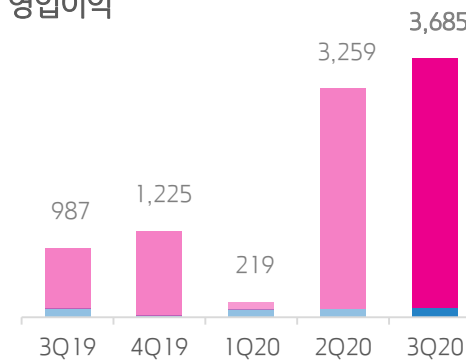
금융 이익



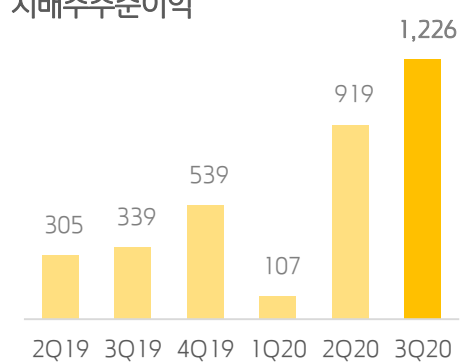
비금융 이익



영업이익



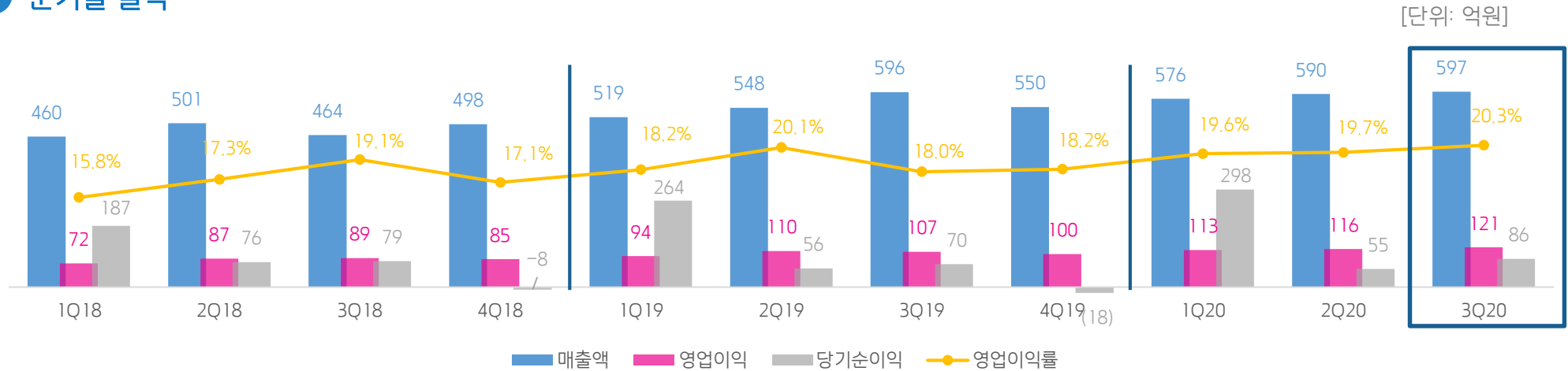
지배주주순이익



- 연결대상 회사 증가 '19년말 121개(금융 114, 비금융 7) -> '20년 3분기 130개(금융 123, 비금융 7)
- 금융부문 이익 : 신규 고객 증가에 따른 국내 및 해외 리테일 실적 호조, 저축은행, 자산운용, 캐피탈 등 전반적인 금융자회사 실적 개선

2020년 3분기 실적(별도 기준)

분기별 실적



주) 2018년 중단영업 매출 및 이익 제외

• 2020년 3분기 별도 매출 597억, 영업이익 121억원 달성

- 전년동기 대비 매출 0.2%, 영업이익 13.1% 성장 / 전분기 대비 매출 1.2%, 영업이익 4.4% 성장
- 모바일쿠폰 및 사방넷 지속 성장
모바일쿠폰 : 전년동기 대비 매출 39%, 영업이익 42% 증가 / 사방넷 : 전년동기 대비 매출 24%, 영업이익 33% 증가

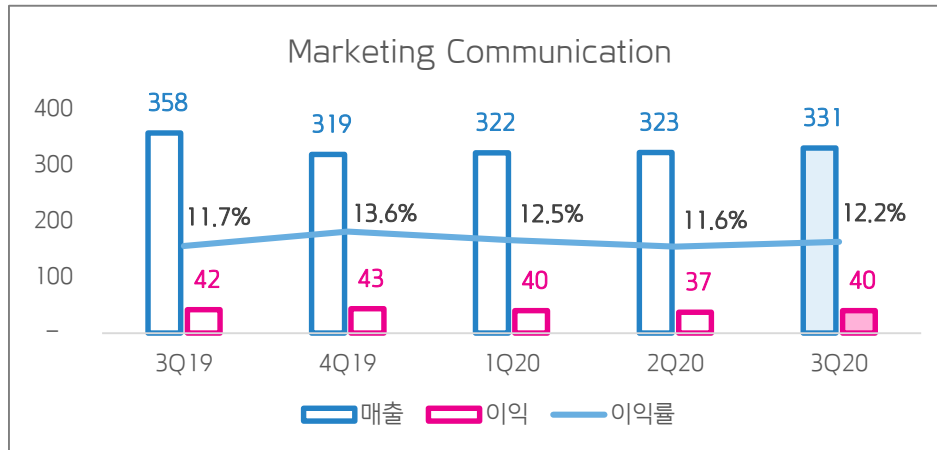
• 2020년 3분기 순이익 86억원

- 1분기 투자주식의 배당금 수익 반영 ('19년 1분기 약 192억원, '20년 1분기 약 253억원)
- 주당순이익 (3분기 누적) '19년 903원 -> '20년 1,016원

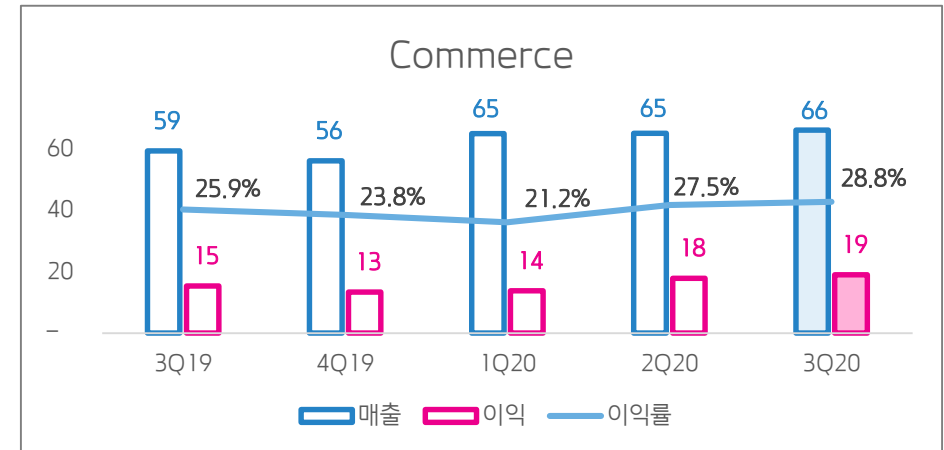
별도 부문별 실적 추이

✓ 부문별 분기 손익(별도)

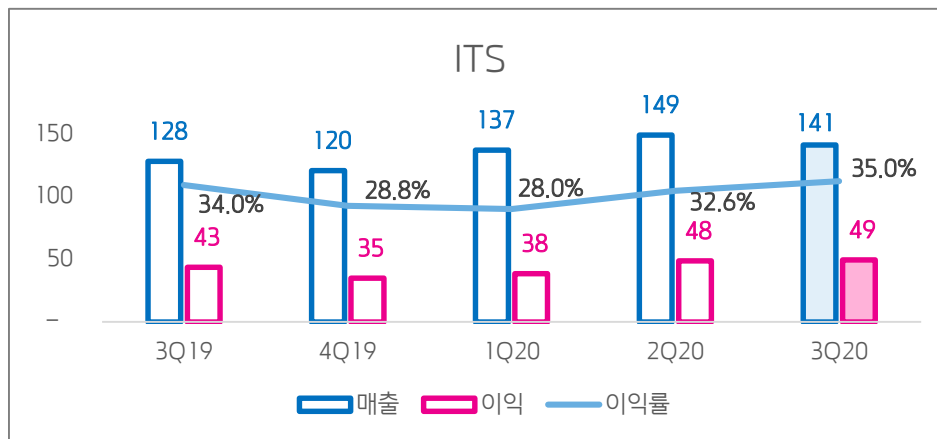
[단위: 억원, %]



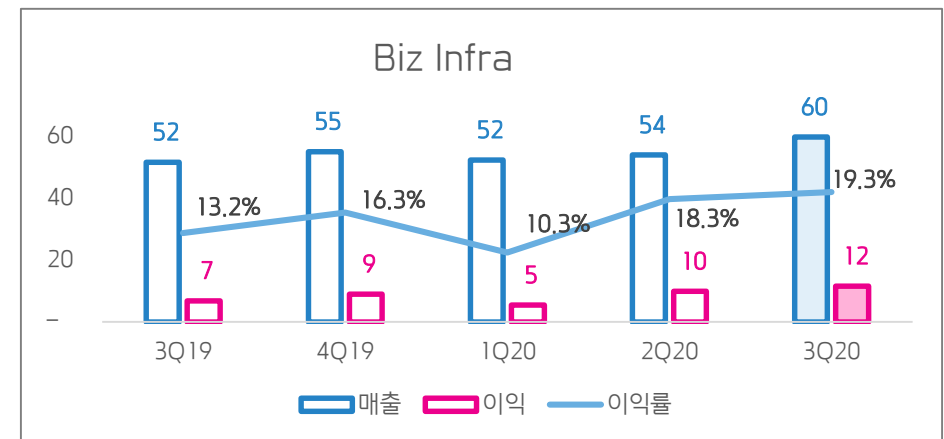
- 모바일 쿠폰 : B2B 신규 고객사 증가
- LMS 마케팅 물량 감소, SMS 및 알림톡 공지성 물량 증가



- 사방넷 신규 고객사 지속적인 증가 (고객사 5,580개)
- 사방넷 고객사 수 전년동기 대비 21% 증가



- 키움증권, 키움투자자산운용, 키움캐피탈 등 계열사 ITO 서비스
- 키움저축은행 모바일 어플리케이션 구축



- 서초, 마포 IDC센터 가동률 95.6%
- 2020년 9월말 다우오피스 고객사 3,000개, 30만명 사용 중



감사합니다.

문의 : IR@daou.co.kr

전화 : 070.8707.1008