

(주)다우기술

# 2022년 4분기 실적 보고서

---

본 자료의 재무정보는 한국채택국제회계기준(K-IFRS)에 따라 작성되었습니다. 동 자료에 포함된 모든 정보는 당사가 신뢰할 수 있는 자료 및 정보를 기반으로 작성되었으나, 사전 고지 없이 수정 혹은 변경될 수 있습니다. 당사는 자료 수정 혹은 변경에 대한 고지의무 및 책임이 없습니다. 따라서 본 자료를 기반으로 한 투자 손실 및 어떠한 행위에 대하여 당사는 일체의 책임이 없으며, 어떠한 경우에도 고객의 투자 결과에 대한 법적 책임소재의 증빙자료로 사용될 수 없습니다. 또한 당사의 사전 동의 없이 어떠한 형태로든 복제, 배포, 전송 변형할 수 없습니다.

---



# 2022년 요약 재무제표

## 재무상태표 요약

[단위: 십억원]

구분	연결			별도		
	2022.12	2021.12	YoY	2022.12	2021.12	YoY
유동자산	41,023	38,642	6.2%	316	323	-1.9%
매각예정 비유동자산	0.24	-	-	-	-	-
비유동자산	8,236	7,680	7.2%	823	729	12.9%
<b>자산총계</b>	<b>49,260</b>	<b>46,322</b>	<b>6.3%</b>	<b>1,140</b>	<b>1,052</b>	<b>8.3%</b>
유동부채	41,130	39,318	4.6%	318	106	199.6%
비유동부채	2,941	2,388	23.2%	191	349	-45.4%
<b>부채총계</b>	<b>44,072</b>	<b>41,706</b>	<b>5.7%</b>	<b>509</b>	<b>455</b>	<b>11.7%</b>
지배주주	2,315	1,976	17.1%	631	597	5.7%
비지배지분	2,873	2,640	8.8%	-	-	-
<b>자본총계</b>	<b>5,188</b>	<b>4,616</b>	<b>12.4%</b>	<b>631</b>	<b>597</b>	<b>5.7%</b>

## 손익계산서 요약

[단위: 억원]

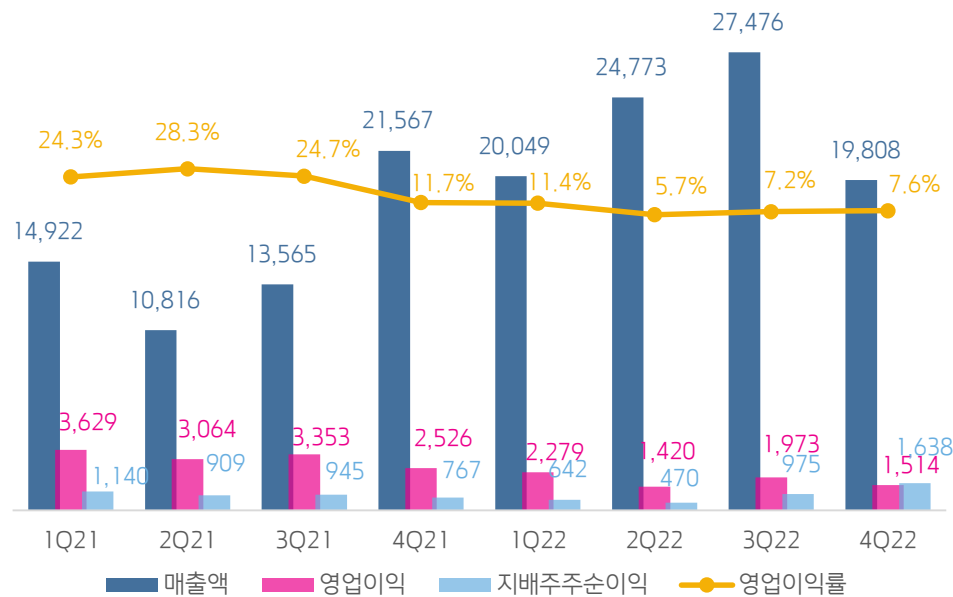
구분	연결			별도		
	2022	2021	YoY	2022	2021	YoY
매출액	92,106	60,870	51.3%	3,014	2,729	10.4%
매출총이익	13,067	18,465	-29.2%	786	700	12.3%
영업이익	7,187	12,572	-42.8%	533	462	15.3%
세전이익	7,449	12,988	-42.6%	926	736	25.8%
당기순이익	6,805	9,142	-25.6%	745	614	21.3%
지배주주	3,726	3,761	-0.9%			
비지배지분	3,080	5,381	-42.8%			

- 연결 자본총계 (지배주주) 2조 3,152억원 (결산기말 대비 2,331억원 증가)
  - 키움증권 전체 예탁자산
    - : '22년 12월말 90.1조원 (YoY -18.6%)
- 별도 자본총계 6,309억원 (결산기말 대비 343억원 증가)
  - (별도) '22년 12월말 부채비율 80.7%
- 금융부문 - 키움증권의 영업손익 감소
  - 4Q22 국내주식 일평균 거래대금 14.2조원 (YoY -40.0%)
  - 시장거래대금 감소 영향으로 주식 수수료수익 감소
- 비금융부문 - 연결대상회사 추가
  - 한국정보인증, 와이즈버즈 등 관계기업에서 종속기업으로 변동
    - \* 연결대상 종속회사 수 : '21년 168개 → '22년 176개

# 2022년 4분기 실적(연결 기준)

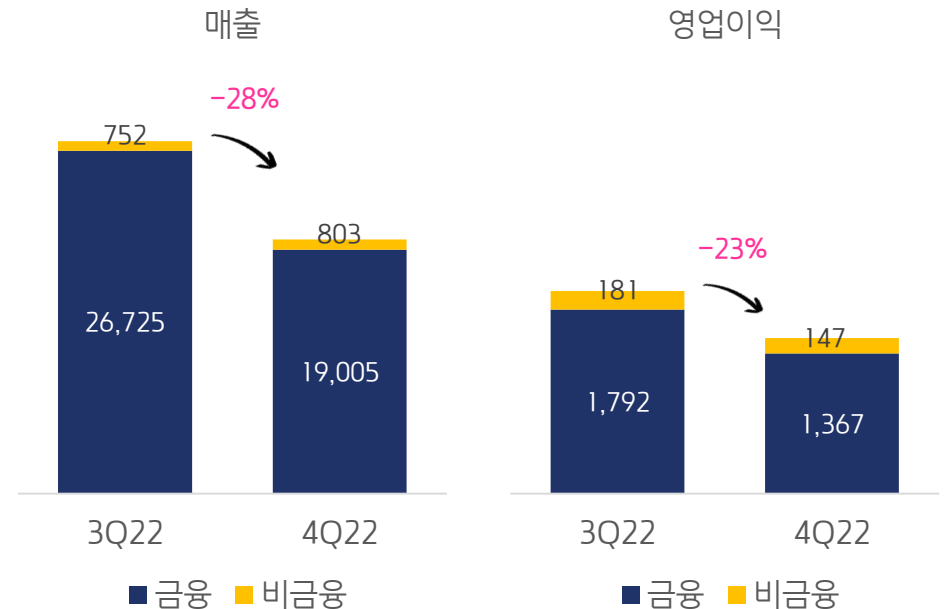
## 분기별 실적(연결)

[단위: 억원]



## 금융/비금융부문 매출, 영업이익

[단위: 억원]



부문	연결대상 계열사	매출 비중 <sup>주1)</sup>
금융부문	키움증권, 키움인베스트먼트, 키움투자자산운용, 키움저축은행, 키움예스저축은행, 키움PE, 키움캐피탈, 키움에프앤아이, 키움인도네시아, 키움홍콩, 키움싱가포르, 투자조합 및 수익증권 등	97.1%
비금융부문	다우기술, 한국정보인증, 와이즈버즈, 다우재팬, 다우홍콩, 다우대련, 대련다우기업관리복무유한공사, 키움이앤에스 등	4.0%

‘22년 4분기 매출액 1조 9,808억 (YoY -8% / QoQ -28%)

‘22년 4분기 영업이익 1,514억 (YoY -40% / QoQ -23%)

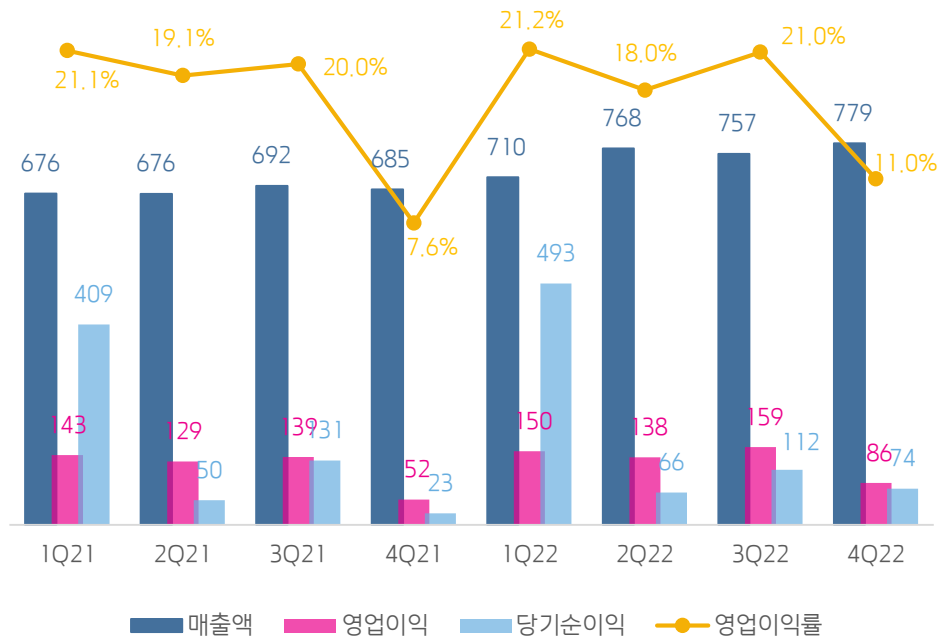
### 금융부문

- 키움증권
- : 투자심리 위축으로 시장거래대금 감소
- : 파생상품 수수료 수익은 견조한 실적 유지

# 2022년 4분기 실적(별도 기준)

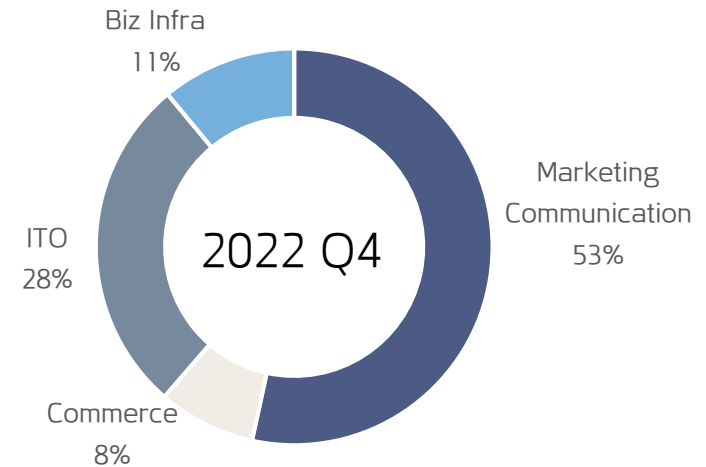
## 분기별 실적(별도)

[단위: 억원]



‘22년 4분기 매출액 779억원 (YoY +9.4% / QoQ +2.8%)  
 ‘22년 4분기 영업이익 86억원 (YoY +14.5% / QoQ -46%)  
 주당이익: ‘21년 1,419원 → ‘22년 1,726원

## 부문별 매출 비중



Marketing Communication	대량문자발송(뿌리오), 인터넷팩스(엔팩스) 모바일쿠폰(쿠팡)
Commerce	쇼핑몰통합관리서비스(사방넷), 에스크로(유니크로)
Biz Infra	다우 IDC, 그룹웨어(다우오피스)
ITO	증권 Application, 그룹 IT

# 2022년 4분기 실적(별도 기준)

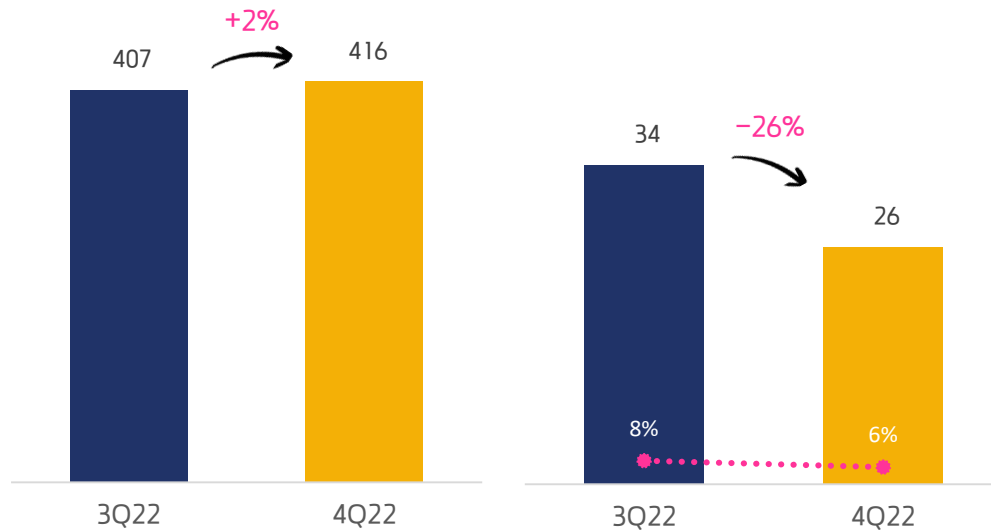
## Marketing communication

[단위: 억원]

● : 영업이익률

매출

영업이익



- 전분기 대비 매출 9억 증가 / 영업이익 8억 감소
- 문자, 모바일쿠폰 : 연말 마케팅 발송 물량 증가

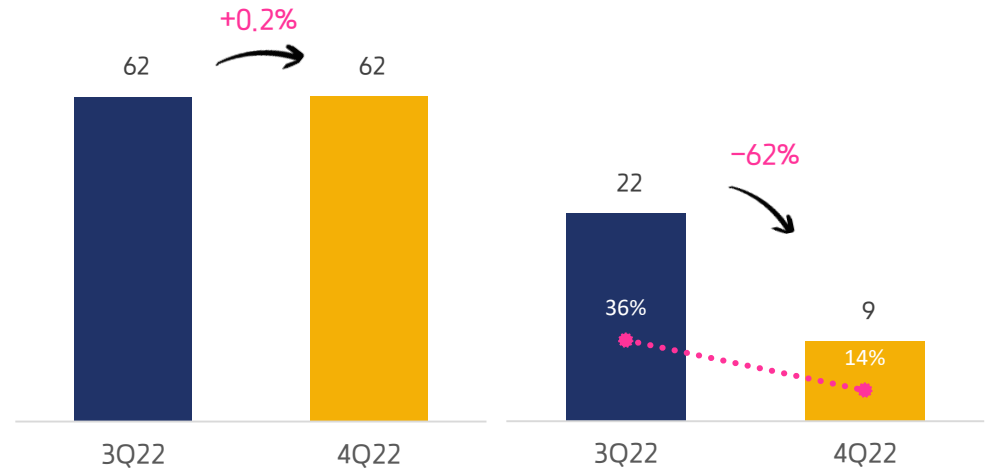
## Commerce

[단위: 억원]

● : 영업이익률

매출

영업이익

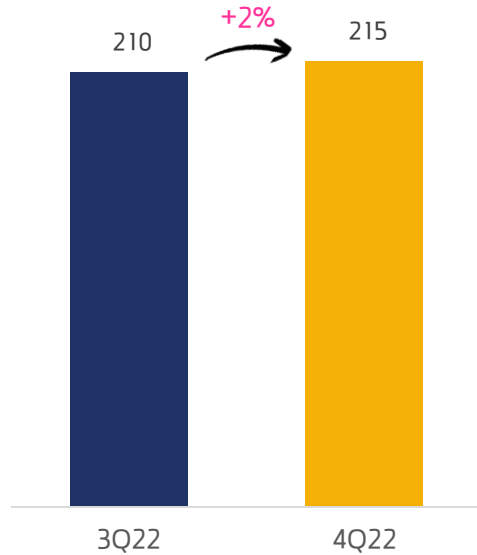


- 전분기 대비 매출 0.1억 증가 / 영업이익 13억 감소
- 사방넷 유료 고객사 수 ('22.12 기준) : 약 6,800여개 (YoY +6%)

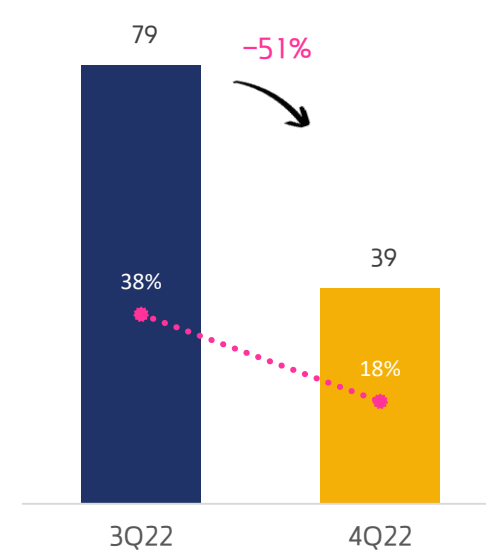
# 2022년 4분기 실적(별도 기준)

## ITO

### 매출



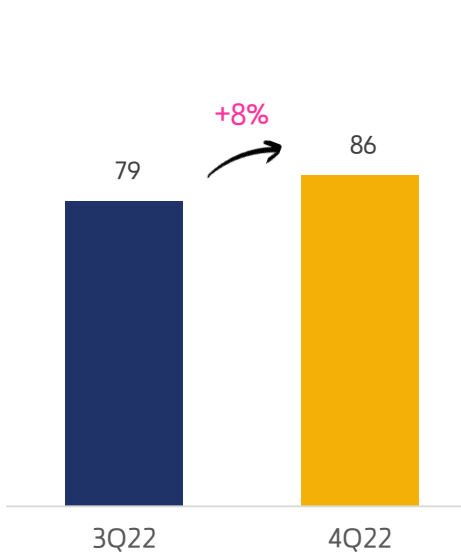
### 영업이익



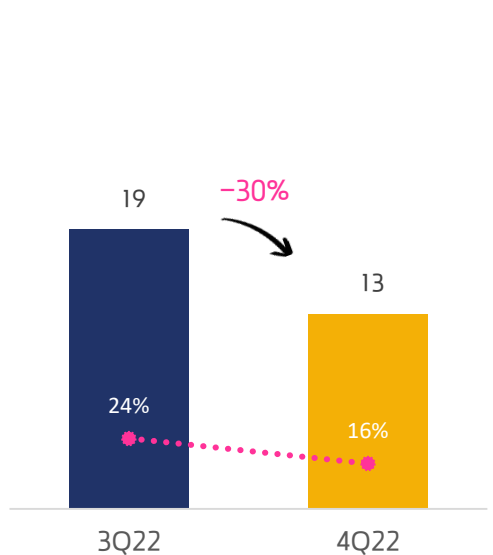
- 전분기 대비 매출 5억 증가 / 영업이익 40억 감소
- 키움증권, 키움캐피탈, 키움저축은행 등 계열사 ITO 서비스
- '22년도 프로젝트 수주총액 : 239억원

## Biz infra

### 매출



### 영업이익



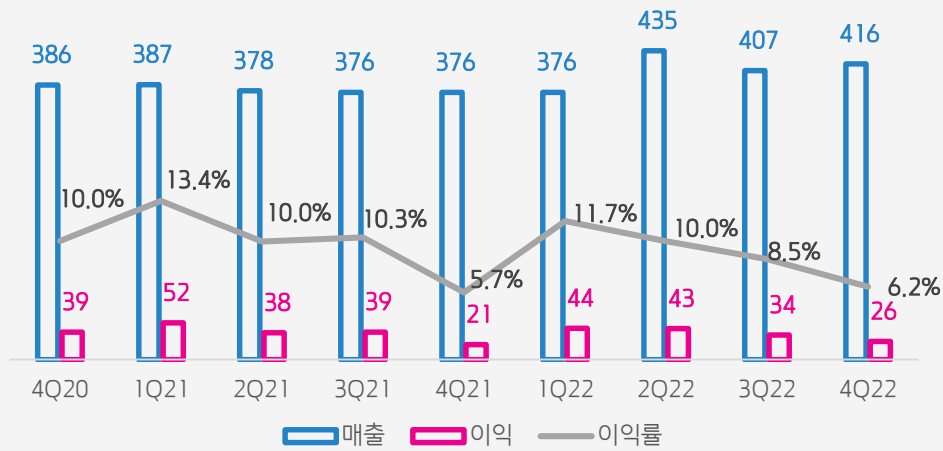
- 전분기 대비 매출 7억 증가 / 영업이익 6억 감소
- 다우오피스 누적 고객사 9,600개, 49만명 사용 ('22.12 기준)
- 죽전 클라우드 데이터 센터 구축 투자 진행 중 (투자금액 3,790억원, '25년 6월 준공 목표)

# 별도 부문별 실적 추이

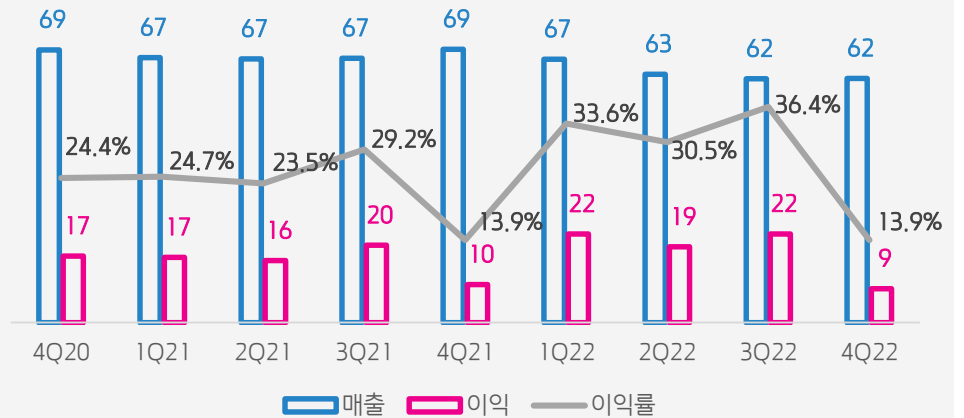
## 부문별 분기 손익(별도)

[단위: 억원]

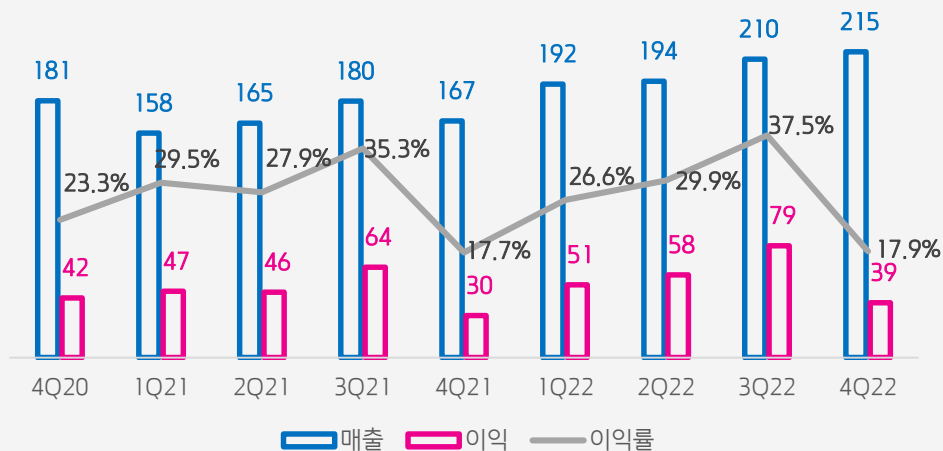
### Marketing Communication



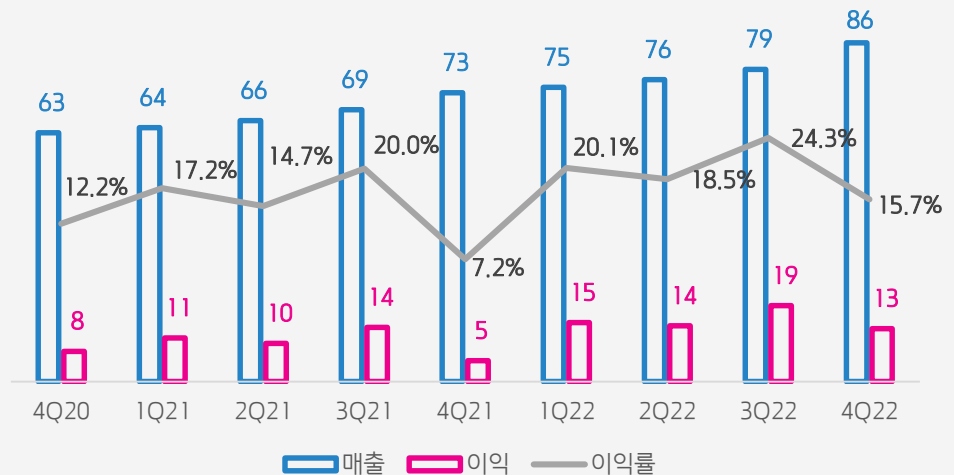
### Commerce



### ITO

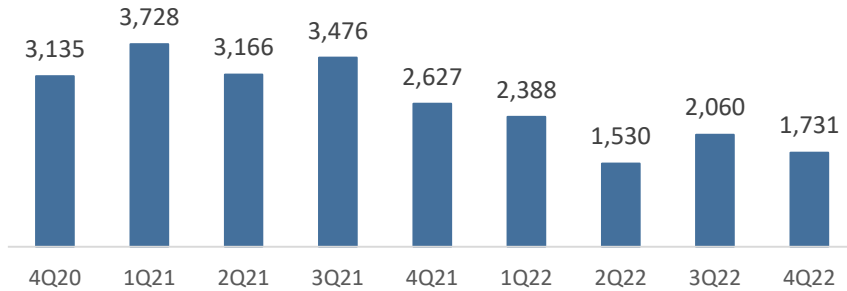


### Biz Infra



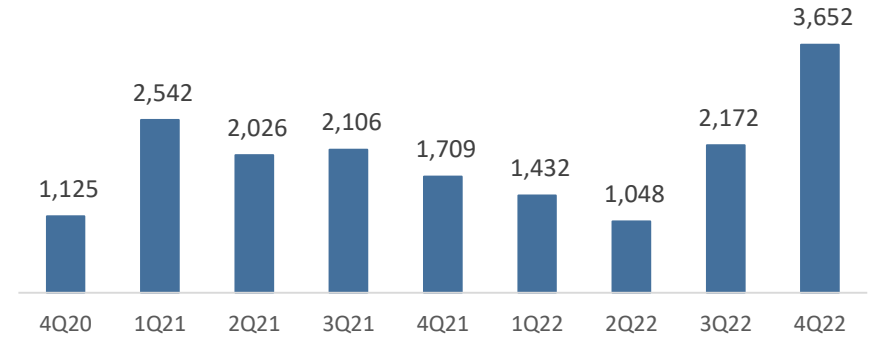
# 주요지표 (연결)

## EBITDA(억원)



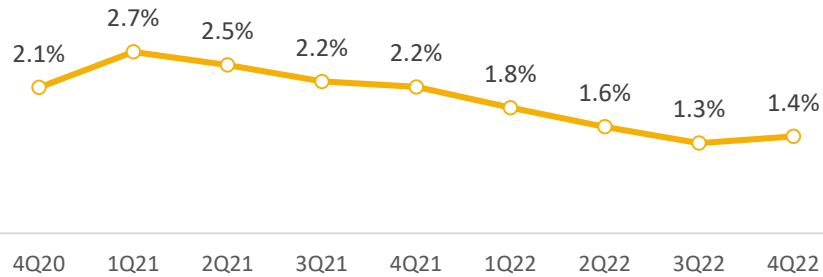
EBITDA : 영업이익 + 감가상각비

## EPS(원)



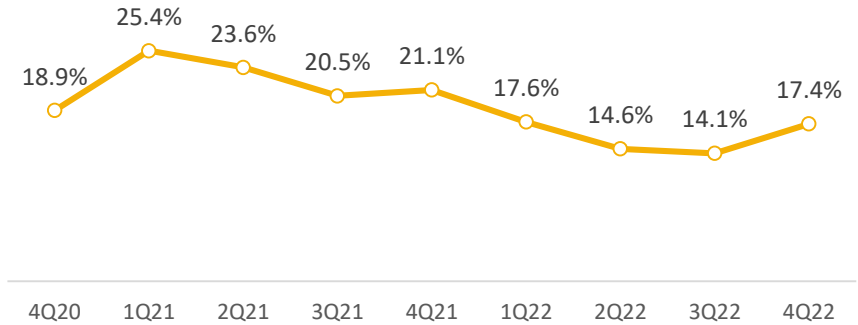
EPS : 지배주주순이익/(보통주)발행주식총수

## ROA(%)



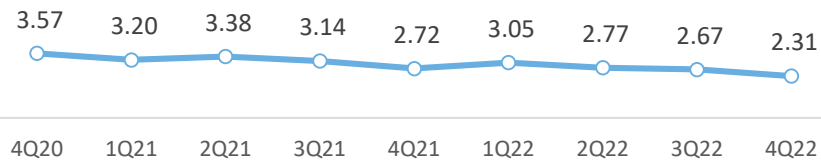
ROA : (연환산)당기순이익/평균자산총계

## ROE(%)



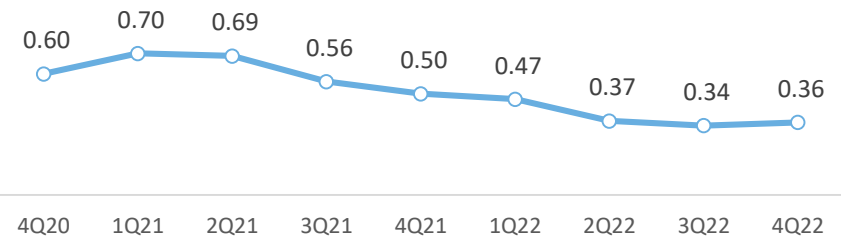
ROE : (연환산)지배주주순이익/지배주주평균자본총계

## PER



PER : 분기말 종가/주당순이익

## PBR

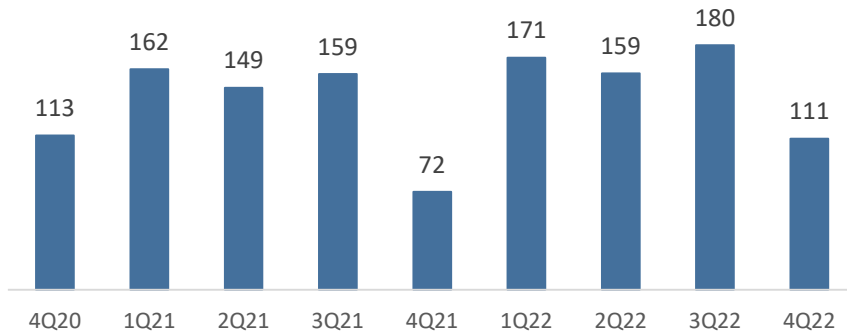


PBR : 분기말 종가/주당순자산



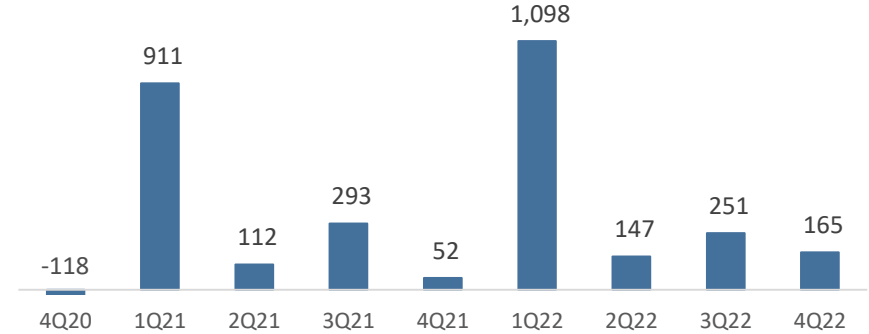
# 주요지표 (별도)

## EBITDA(억원)



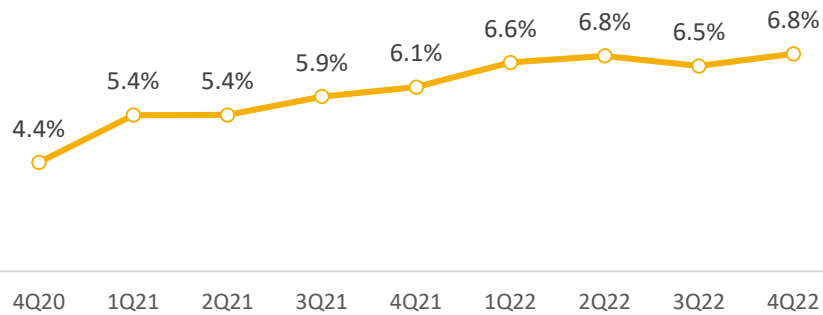
EBITDA : 영업이익 + 감가상각비

## EPS(원)



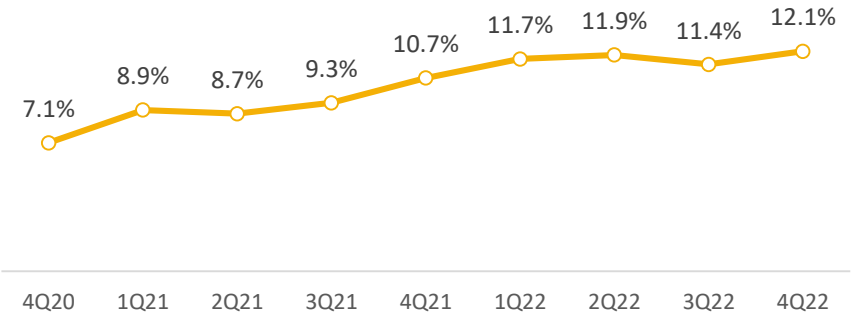
EPS : 분기순이익/(보통주)발행주식총수

## ROA(%)



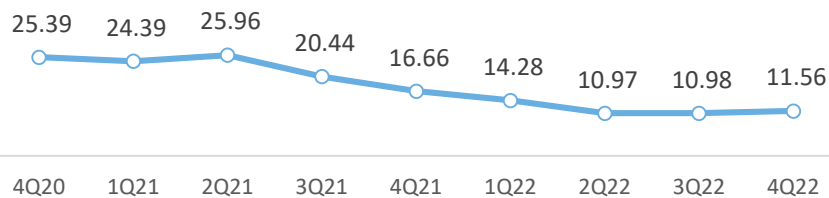
ROA : (연환산)당기순이익/평균자산총계

## ROE(%)



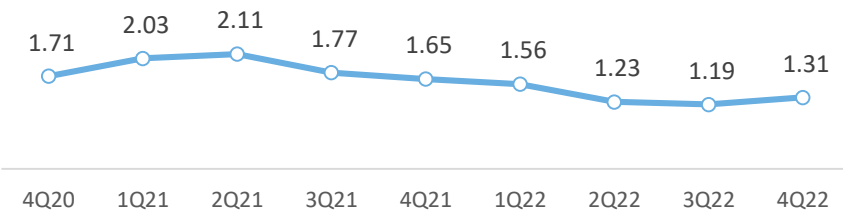
ROE : (연환산)당기순이익/평균자본총계

## PER



PER : 분기말 증가/주당순이익

## PBR



PBR : 분기말 증가/주당순자산

# 요약 손익계산서 (연결)

[단위: 백만원]

	2021년				2022년				2021년	2022년
	Q1	Q2	Q3	Q4	Q1	Q2	Q3	Q4	연간	연간
매출액	1,492,197	1,081,602	1,356,519	2,156,663	2,004,861	2,477,341	2,747,645	1,980,763	6,086,980	9,210,610
금융 매출	1,437,289	1,025,460	1,302,446	2,100,994	1,954,084	2,415,317	2,672,480	1,900,474	5,866,189	8,942,355
비금융 매출	54,908	56,141	54,073	55,669	50,778	62,025	75,165	80,289	220,791	268,257
영업이익	362,859	306,449	335,276	252,650	227,923	142,024	197,328	151,412	1,257,234	718,687
금융 이익	347,234	292,573	320,947	248,132	213,215	127,250	179,235	136,724	1,208,886	656,424
영업이익률(%)	24.2%	28.5%	24.6%	11.8%	10.9%	5.3%	6.7%	7.2%	20.6%	7.3%
비금융 이익	15,625	13,876	14,329	4,518	14,709	14,773	18,093	14,688	48,348	62,263
영업이익률(%)	28.5%	24.7%	26.5%	8.1%	29.0%	23.8%	24.1%	18.3%	21.9%	23.2%
법인세차감전순이익	398,264	302,515	347,020	250,975	235,295	138,839	209,459	161,334	1,298,774	744,926
당기순이익	268,339	218,151	236,467	191,232	150,181	112,289	171,087	246,967	914,189	680,524
(지배주주) 순이익률(%)	7.6%	8.4%	7.0%	3.6%	3.2%	1.9%	3.5%	8.3%	6.2%	4.0%
지배기업소유주지분순이익	114,048	90,912	94,471	76,682	64,244	47,021	97,450	163,849	376,114	372,565

# 요약 손익계산서 (별도)

[단위: 백만원]

	2021년				2022년				2021년	2022년
	Q1	Q2	Q3	Q4	Q1	Q2	Q3	Q4	연간	연간
매출액	67,613	67,588	69,226	68,470	70,972	76,846	75,739	77,856	272,897	301,413
매출총이익	18,647	17,776	18,870	14,725	20,561	19,833	21,548	16,678	70,019	78,619
판매비와관리비	4,391	4,852	5,003	9,553	5,519	6,012	5,677	8,113	23,799	25,321
영업이익	14,256	12,925	13,867	5,173	15,041	13,821	15,871	8,564	46,220	53,298
영업이익률(%)	21.1%	19.1%	20.0%	7.6%	21.2%	18.0%	21.0%	11.0%	16.9%	17.7%
기타수익	812	924	5,003	2,054	860	959	1,035	1,037	8,793	3,891
기타비용	2,016	4,735	1,333	6,033	1,320	4,791	1,393	1,845	14,117	9,349
금융수익	37,416	911	630	1,249	45,342	1,161	1,858	3,750	40,206	52,111
금융원가	1,953	1,893	1,641	2,025	1,570	1,744	1,984	2,073	7,512	7,371
법인세차감전순이익	48,516	8,131	16,526	417	58,353	9,406	15,387	9,434	73,590	92,580
법인세비용	7,630	3,104	3,380	-1,927	9,097	2,809	4,141	2,041	12,187	18,088
당기순이익	40,886	5,026	13,147	2,344	49,256	6,597	11,247	7,393	61,403	74,492
순이익률(%)	60.5%	7.4%	19.0%	3.4%	69.4%	8.6%	14.8%	9.5%	22.5%	24.7%

**DAOU** 다투기술

# 감사합니다.

문의 : IR@daou.co.kr

전화 : 070.8707.1609

